

UNION CONGOLAISE DES  
ORGANISATIONS DES  
PERSONNES VIVANT AVEC LE



# OBSERVATOIRE VIH/TB

**Kinshasa, novembre 2021**



Immeuble PNMLS, Croisement Av. de la Libération  
(ex 24 Novembre) et Bld Triomphal C/Kasavubu,  
Kinshasa

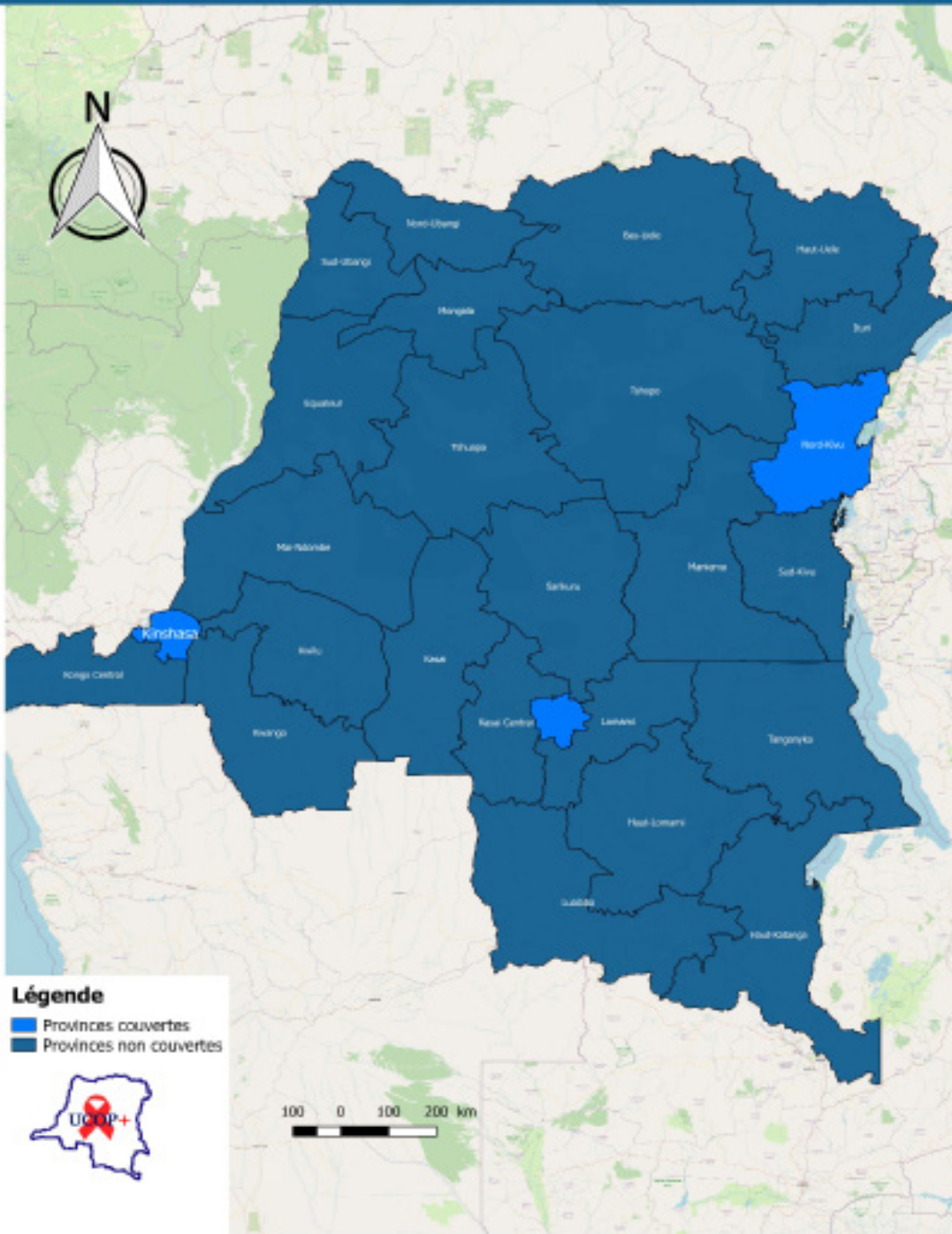


Téléphone 1 : + 243 854 789 534  
Téléphone 2 : + 243 896 275 414  
Téléphone 3 : + 243 858 915 230



Email 1: [info@ucopplus.org](mailto:info@ucopplus.org)  
Website: [ucopplus.org](http://ucopplus.org) / [observatoirevihbtb.info](http://observatoirevihbtb.info)

# PROVINCES COUVERTES PAR L'OBSERVATOIRE VIH/TB EN RDCONGO



## I. CONTEXTE

Fin 2020, l'Observatoire VIH/TB était appuyé par le Fonds Mondial de lutte contre le Sida, la Tuberculose et le Paludisme (FM) à travers CORDAID dans le cadre du Nouveau Modèle de Financement II (NMF II).

Avec le NMF III qui va de 2021 à 2023, le même dispositif « **Observatoire** » est de nouveau appuyé par le FM à travers CORDAID. Ce dispositif repose sur la collecte des données dans les formations sanitaires ; données collectées à partir d'un smartphone via une application mobile « KoBo Collect ». Les interventions de l'Observatoire sont conduites dans le cadre de faire participer les bénéficiaires des soins au suivi de leur prise en charge.

L'objectif est de fournir aux responsables des programmes VIH/TB, aux décideurs, à la société civile locale et nationale, aux autorités nationales (CCM, PNMLS, PNL, PNL, etc.) et aux partenaires d'appui des informations d'aide à la décision pour améliorer les programmes de lutte contre le VIH/SIDA et la TB au niveau du pays. Deux questionnaires électroniques sont utilisés : Usagers des services et Prestataires des soins.

A Kinshasa, le dispositif « Observatoire » est opérationnel dans 14 zones de santé sous financement du Fonds Mondial à savoir : Barumbu, Biyela, Bumbu, Kintambo, Kalamu 1, Kalamu 2, Kintambo, Kisenso, Lemba, Makala, Maluku 2, Mont Ngafula 2, Ngiringiri, Selembao ;

Ce rapport présente les données collectées au mois d'Octobre 2021 à partir du 11 jusqu'au 25.

## II. OBJECTIFS

### II.1 Objectif global

Contribuer à l'amélioration de l'accès et de la qualité des services de lutte contre le VIH et la coïnfection VIH/TB, dans le cadre du plan stratégique national.

### II.2 Objectifs spécifiques

De façon spécifique, il s'agit d'(de) :

- Assurer le suivi continu de l'accès et la qualité des services VIH/Sida, ainsi que l'intégration des services de PEC de la coïnfection VIH/TB, dans la province du Kinshasa ;
- Consolider le rôle de la société civile dans le pilotage des financements VIH/TB du FM, et plus globalement dans le pilotage de la lutte contre le VIH/TB ;
- Fournir aux responsables des programmes VIH/TB, aux décideurs, à la société civile locale et nationale, aux autorités nationales (CCM, PNMLS, PNL, PNL, etc.) et aux partenaires d'appui des informations d'aide à la décision pour améliorer les programmes de lutte contre le SIDA et la TB.

## III. RESULTATS

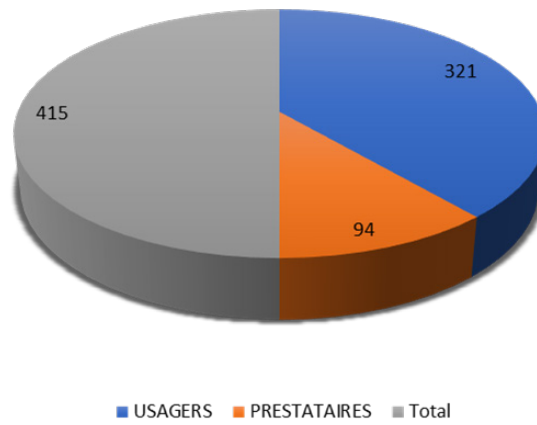
Dans ce rapport, les indicateurs ci-dessous ont été analysés :

- Échantillonnage :
  - Le nombre d'Usagers par sexe/Âge Moyen/Schéma ARV ;
  - Le nombre d'Usagers par sexe/Temps sous TARV ;
  - Le nombre Usagers par sexe/Âge Moyen/Appartenance ou pas dans une catégorie ;
  - Nombre des usagers dans les modèles différenciés des soins (/ZS et /FOSA);
- Disponibilité des intrants VIH/TB :
  - Formations sanitaires qui ont connu les ruptures d'intrants suivis par l'Observatoire du côté des Usagers et des Prestataires ;
  - La durée de rupture pour chaque intrant en rupture ;
  - Les intrants qui ont été payants dans les FOSA ;
- L'Éligibilité pour la Charge Virale ;
- Cas de Stigmatisation et Discrimination auprès des usagers.

## II.1. Échantillonnage

Trois cents cinquante-quatre personnes (415) personnes ont été interviewées au cours de ce mois, dont 94 prestataires des soins VIH et 321 usagers des services (191 de sexe féminin et 130 de sexe masculin).

Graphique 1, nombre d'usagers et prestataires interrogés



Graphique 2, nombre d'usagers par sexe

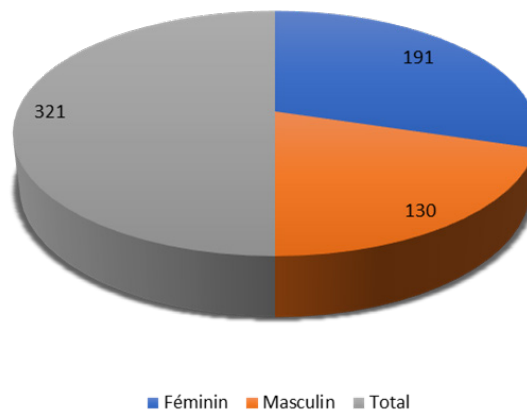


Tableau 1, Répartition des usagers pas sexe/âge moyen et schéma ARV

Schéma ARV	Féminin		Masculin		Total Général
	Age Moyenne	Sous-Total	Age Moyenne	Sous-Total	
TDF/3TC/DTG	39	182	42	122	304
TDF/3TC/EFV	43	9	37	8	17
<b>Total général</b>	<b>39</b>	<b>191</b>	<b>42</b>	<b>130</b>	<b>321</b>

Féminin	Masculin
<ul style="list-style-type: none"> <li>182 usagers (57%) sont sous TDF/3TC/DTG et 9 autres (3%) sont sous TDF/3TC/EFV</li> </ul>	<ul style="list-style-type: none"> <li>122 usagers (38%) sont sous TDF/3TC/DTG et 8 autres (2%) sont sous TDF/3TC/EFV</li> </ul>

Graphique 3, usagers par sexe/temps sous TARV

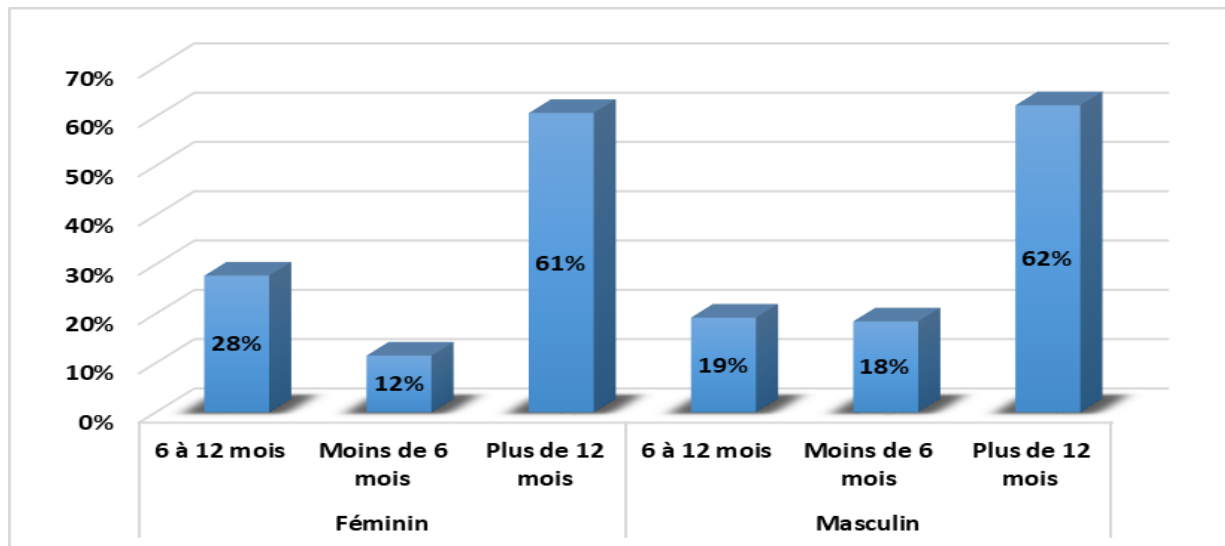


Tableau 2, Nombre des usagers par sexe/temps sous TARV

Zone de santé	Féminin			Masculin			Total général
	6 à 12 mois	Moins de 6 mois	Plus de 12 mois	6 à 12 mois	Moins de 6 mois	Plus de 12 mois	
Barumbu	4	1	12	1	3	7	28
Biyela	6	4	7	5	2	8	32
Bumbu	6	2	15	2	2	8	35
Kalamu 1	1		18			17	36
Kalamu 2	6	1	2	8	2	3	22
Kintambo	1		7	1		2	11
Kisenso			12			5	17
Lemba	7		11	2	3	7	30
Makala	1		9	1		5	16
Maluku 1	2		7			2	11
Maluku 2	2		3			2	7
Ngiringiri	1		7	2		3	13
Selembao	16	14	6	3	12	12	63
<b>Total général</b>	<b>53</b>	<b>22</b>	<b>116</b>	<b>25</b>	<b>24</b>	<b>81</b>	<b>321</b>
<b>%</b>	<b>28%</b>	<b>12%</b>	<b>61%</b>	<b>19%</b>	<b>18%</b>	<b>62%</b>	<b>100%</b>

Dans le tableau ci-haut, il s'agit du temps sous traitement ARV des usagers rencontrés dans les formations sanitaires visitées au cours de ce mois.

Tableau 3, Répartition des usagers par sexe/Âge moyen/groupe d'Appartenance

Sexe	Professionnel de sexe	Homme ayant des rapports sexuels avec les hommes	Transgenre	Aucune catégorie	Age Moyenne
<b>F</b>	16	0	1	175	39
<b>M</b>	4	1	0	125	42
<b>Total général</b>	<b>20</b>	<b>1</b>	<b>1</b>	<b>300</b>	<b>40</b>
<b>%</b>	<b>6%</b>	<b>0%</b>	<b>0%</b>	<b>91%</b>	

- Sur 191 usagers de sexe féminin interviewées, 16 (8%) sont professionnelles de sexe et 175 (92%) n'appartiennent à aucune catégorie ;
- Sur 130 usagers de sexe masculin interviewés, 4 usagers (3%) de sexe masculin sont professionnels de sexe et 125 (96%) autres n'appartiennent à aucune catégorie.

Tableau 4, Nbre d'usagers dans les modèles différenciés des soins selon les prestataires

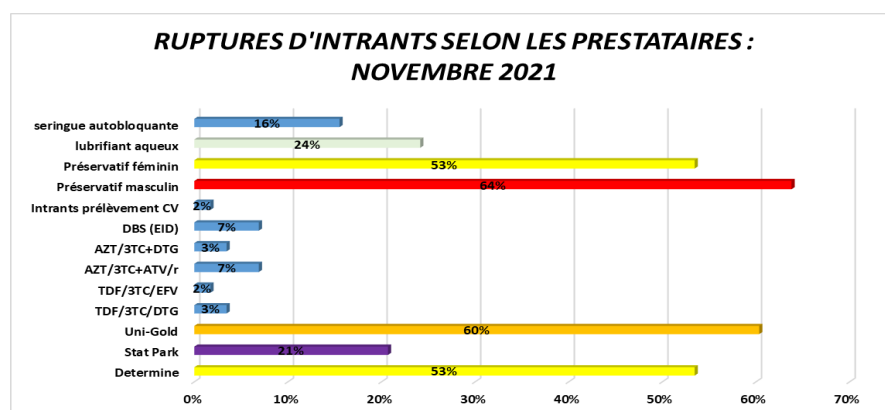
Zones de santé	Formation sanitaire	Circuit rapide/espace de rendez-vous	Club/Group e d'adhérence /observance	PODI	Groupe communautaire TARV	Renouvellement ARV < 3 mois	Renouvellement ARV de 3 – 5 mois	Renouvellement ARV ≥ 6 mois
<b>Barumbu</b>	Maternité Kasai Centre de Santé	17		102				
	Race Benie Centre Médical	16				7		
	Boyambi Hôpital Général de Référence	187		552				
<b>Biyela</b>	Saint Joseph Centre de Santé	7						7
<b>Bumbu</b>	Siloe Bdom Centre de Santé	89				88		1
<b>Kintambo</b>	CBCO	1039	25	199			752	287
	Kimia			598	43	11	62	19
<b>Kisenso</b>	Bikanga Centre de Santé	9					9	3
	Esengo Centre Hospitalier	12					12	3
	Nsola Centre de Santé	14	3			14	14	1
	Regideso Centre de Santé	16				14	2	
	St Ambroise Centre Hospitalier	57				25	25	1
<b>Lemba</b>	Lisanga Centre de Santé	2	17	301		2		
<b>Ngiringiri</b>	CH d'Etat de Ngiri-Ngiri	13				30	20	20
	Femmes Plus	5				58	1	
	Ndjombo	10			8	30	20	13
<b>Totale général</b>		<b>1493</b>	<b>45</b>	<b>1752</b>	<b>51</b>	<b>279</b>	<b>917</b>	<b>355</b>

## II.2. Ruptures d'intrants

Ici l'on interroge d'une part, les prestataires commis à la prise en charge VIH/TB dans les formations sanitaires, d'autre part les usagers des services quant à la disponibilité des intrants durant le mois.

### II.2.a Selon les prestataires

Graphique 3, ruptures d'intrants selon les prestataires



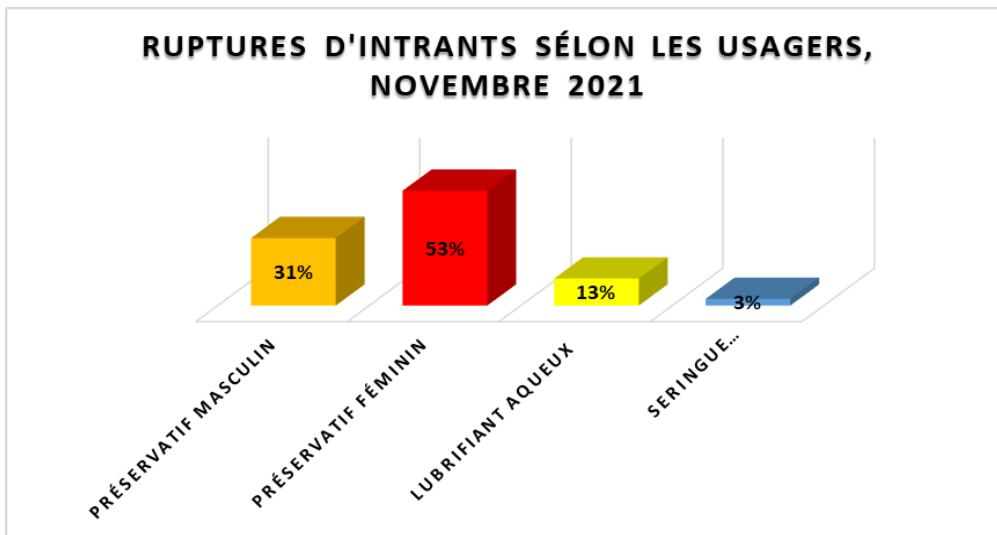
Dans le graphique ci-dessus se trouvent les déclarations des ruptures en intrants VIH/TB selon les prestataires rencontrés. Sur 78 FOSA visitées ; 58 ont connu de ruptures soit un taux de 74%.

Il s'agit des intrants pour la CV, des ARV de deuxième ligne, des ARV pédiatriques, du TLD, TLE ainsi que des tests de dépistage VIH.

Tableau 5, Déclarations de ruptures d'intrants VIH/TB selon, les prestataires

Zone de santé	FOSA	Determine	Stat Park	Uni-Gold	TDF/3TC/DTG	TDF/3TC/EFV	AZT/3TC+ATV/r	AZT/3TC+DTG	DBS (EID)	Intrants prélèvement CV	Préservatif masculin	Préservatif féminin	lubrifiant aqueux	seringue autobloquante
Barumbu	Morija Centre Médical										13	13	13	13
	Banniere Centre de Santé											13		
	Boyambi Hôpital Général de Référence									13	13			13
	Race Benie Centre Médical										15	15		
Biyela	Zainabia Centre Médical										24	24		
	Tshimungu Centre de Santé	5		10							10	10		
	Saint Joseph Centre de Santé										10	10		
	Communautaire Centre de Santé	5		10										
	Nandora Centre de Santé										18			
	Yenge Centre de Santé	7		18							18			
	Les Etoiles Centre de Santé	18		18					10		18	18		
	Panga Centre de Santé	10		18							18			
Kalamu 1	Mabondeli Centre de Santé	2		18							18	10		
	ONATRA/Kalamu1 Centre Hospitalier											16		
Kalamu 2	CS Bomoto	17		17			17	17			17	17		
	CMASS Hôpital	9												
Kintambo	Serepta Centre de Santé	6		19										
	Polyclinique OBED			11							11	11	11	
	Kimia						11				15	15	15	
Kisenso	HGR Kintambo						22							
	Tobatela Centre de Santé			8							22			
	Esengo Centre Hospitalier	8		8	8						8			
	Nsola Centre de Santé	9		9							9			
	Mushie Centre de Santé										10			
	Amba Centre de Santé	8									22	8		
	Elazard Centre de Santé	22		22							22			
	Mayika Centre de Santé	22		22							22			
	Bikanga Centre de Santé	23		23							23			
	Nsola Centre de Santé	23		23							23			
	Regideso Centre de Santé			23							23			
Lemba	St Ambroise Centre Hospitalier										24	24		
	Mushie Centre de Santé										24	9		
	Bon Berger Centre Hospitalier	2												
Makala	St Gabriel Centre Hospitalier	7										11		
	Lisanga Centre de Santé	11												
	Kimbanguiste Centre de Santé	18		18										
Mont Ngafula 2	ADECO Centre de Santé	18	18	18										
	Bondeko Ya Sika Centre de Santé		12	12							12	12	12	
	St Clement Centre de Santé	15	15								15	15		
	Bimazi Centre de Santé	18	18	18		18	18				18	18	18	18
	Setas Centre de Santé	18	18											
Ngingiri	Selo Centre de Santé		18											
	Environnement Et Santé Centre de Santé			20										
	Kimbwala Centre de Santé	20		20										
Selembao	Femmes Plus			8										
	Ndjombo			15										
	CH d'Etat de Ngiri-Ngiri										22	22		
	PC Makala Centre de Santé	10		10							10	10	10	10
	La Délivrance Centre de Santé	16	16	16								16	16	16
	Bakiidi Centre de Santé		16	16					16			16	16	16
	Maman Kinzembo Centre de Santé		16	16							16	16	16	16
Kitokimosi Centre de Santé de Référence		17	17					17			17	17	17	
Selembao	Elonga Centre de Santé	17		17							17	17	17	
	Delma Centre Médical			19								19		
	Mandos Centre Hospitalier	23		23							23	23	23	
	Sainte Anne Centre de Santé	23		23					23		23	23	23	
	PC Makala Centre de Santé			24							24	24	24	24
	Makala Hôpital	24	24	24	24						24	24	24	24
<b>Nbres Fosa en ruptures</b>	<b>58</b>	<b>31</b>	<b>12</b>	<b>35</b>	<b>2</b>	<b>1</b>	<b>4</b>	<b>2</b>	<b>4</b>	<b>1</b>	<b>37</b>	<b>31</b>	<b>14</b>	<b>9</b>
<b>%</b>	<b>74%</b>	<b>53%</b>	<b>21%</b>	<b>60%</b>	<b>3%</b>	<b>2%</b>	<b>7%</b>	<b>3%</b>	<b>7%</b>	<b>2%</b>	<b>64%</b>	<b>53%</b>	<b>24%</b>	<b>16%</b>

Graphique 4, Ruptures d'intrants selon les usagers



Au total 32 usagers ont connu des ruptures d'intrants pendant ce mois ; soit 10%.

Il s'agit des usagers des zones de santé de *Barumbu, Kisenso, Maluku 2 et Selembao*.

### II.3 Accessibilité financière

Les usagers n'ont pas connu les problèmes sur l'accessibilité financière, c'est-à-dire qu'ils ont eu accès aux services gratuitement.



## II.4 Charge virale

Tableau 7, Usagers éligibles à la CV

Zones de santé	Fosa	Eligible pour la CV	Prélèvement	Retrait le résultat
<b>Barumbu</b>	Boyambi Hôpital Général de Référence	11	8	6
	Kalamu Centre Médical	4	2	2
	La Grâce Centre Médical	4	4	1
	Maternité Kasai Centre de Santé	1	1	1
<b>Biyela</b>	Saint Jean Centre Médical	1	1	
	Saint Joseph Centre de Santé	12	12	12
	Tshimungu Centre de Santé	4	4	4
<b>Bumbu</b>	Bumbu Hôpital Général de Référence	5		
	Libondi Centre de Santé	3	3	
<b>Kalamu 1</b>	CS Bomoto	9	5	1
	CS Bondeko	1	1	
<b>Kalamu 2</b>	Akram Centre Hospitalier	2	2	
	Kalamu Medical Center Centre de Santé	2	2	2
	Le Bon Berger Centre Hospitalier	3	3	3
	St Gabriel Centre de Santé	4	4	4
<b>Kintambo</b>	HGR Kintambo	2	2	
<b>Kisenso</b>	Bikanga Centre de Santé	2	2	
	Nsola Centre de Santé	5	5	1
	St Ambroise Centre Hospitalier	6	6	3
		8	8	7
<b>Lemba</b>	Bon Berger Centre Hospitalier	1	1	
	Lisanga Centre de Santé	5	5	5
	St Gabriel Centre Hospitalier	2	2	2
<b>Makala</b>	Setas Centre de Santé	1	1	
	St Clement Centre de Santé	1	1	
<b>Maluku 1</b>	CH Major Leka	5	5	5
	CH Sosider	2	2	2
<b>Maluku 2</b>	CS Mbankana	2		
<b>Ngiringiri</b>	CH d'Etat de Ngiri-Ngiri	1	1	
	Femmes Plus	6	6	
	Ndjombo	4	4	3
	Polyclinique de Ngiri-Ngiri	1	1	1
		25	20	12
<b>Selembao</b>	Bakiidi Centre de Santé	2	2	2
	Kitokimosi Centre de Santé de Référence	4	4	2
	Makala Hôpital	10	10	8
	PC Makala Centre de Santé	3	1	
	Sainte Anne Centre de Santé	6	3	
<b>Total général</b>		<b>141</b>	<b>119</b>	<b>71</b>

Cent soixante-trois (44%) ont été éligibles à la charge virale, dont 119 (37%) ont été prélevés et 71 ont retiré leur résultat, soit 22%.

## II.5 Stigmatisation et discrimination

Zone de santé	FOSA	Durant le mois, avez-vous été victime d'agressions verbales ou moqueries dans votre FOSA à cause de votre statut	subissez-vous des violences physiques dans votre FOSA à cause de votre statut?	Estimez-vous être traité différemment par le professionnel de santé par rapport aux autres personnes à cause de votre statut ?
<b>Biyela</b>	Saint Jean Centre Médical	1	1	1
<b>Bumbu</b>	Bumbu Hôpital Général de Référence	5	5	5
<b>Kalamu 2</b>	St Gabriel Centre de Santé	2		2
	Le Bon Berger Centre Hospitalier		3	
	Akram Centre Hospitalier	1	2	2
	Delma Centre Médical		1	1
	Bambelota Centre de Santé			1
<b>Kisenso</b>	Esengo Centre Hospitalier		1	1
<b>Total général</b>		<b>9</b>	<b>13</b>	<b>13</b>

Trente-cinq usagers au total (11%) ont été victimes de stigmatisation ou discrimination à cause de leur statut sérologique ; soit dans la structure sanitaire de prise en charge ou soit au sein de leur famille/communauté.

Le tableau ci-dessus montre les différentes formes de stigmatisation ou discrimination qu'ont subie certains usagers durant ce mois.

## II.6 Facteurs de risque liés à la COVID 19/VIH

Centre de santé	FOSA	Test positif au COVID-19	Résultats des tests VIH	V. à 11, dans l'entourage ou contacts des personnes qui ont été infectées par le COVID-19	Discrimination prise		
Barumbu	La Grâce Centre Médical	Oui	Négatif	Oui	Port de masque Lavage des mains Discrimination		
		Oui	Négatif				
Barumbu	Maternité Kasai Centre de Santé	Oui	Négatif	Oui	Lavage des mains Port de masque		
		Oui	Négatif				
Mivata	Saint Joseph Centre de Santé	Oui	Négatif	Oui	Discrimination		
Kalumu 1	St Bonoto	Oui	Négatif	Oui	Lavage des mains Port de masque		
		Oui	Négatif				
Kalumu 2	Le Bon Berger Centre Hospitalier	Oui	Négatif				
		Oui	Négatif				
Kienso	St Gabriel Centre de Santé	Oui	Négatif				
		Oui	Négatif				
Kienso	St Ambroise Centre Hospitalier	Oui	Négatif				
		Oui	Négatif				
Kienso	Noda Centre de Santé	Oui	Négatif				
		Oui	Négatif				
Lemba	Kinchasa Cliniques Universitaires	Oui	Négatif	Oui	Lavage des mains Discrimination		
		Oui	Négatif	Oui	Lavage des mains		
Makala	St Etienne Centre de Santé	Oui	Négatif	Oui	Port de masque Lavage des mains Discrimination		
		Oui	Négatif				
Makala	Sosa Centre de Santé	Oui	Négatif	Oui	Port de masque Lavage des mains		
		Oui	Négatif				
Makulu 3	St Major Léa	Oui	Négatif				
		Oui	Négatif				
Ngiringu	Femmes Plus	Oui	Négatif	Oui	Lavage des mains Discrimination		
		Oui	Négatif				
Salembo	Makala Hospital	Oui	Négatif	Oui	Port de masque Lavage des mains		
		Oui	Négatif	Oui	Lavage des mains Discrimination		
		Oui	Négatif	Oui	Port de masque Lavage des mains Discrimination		
		Oui	Négatif	Oui	Port de masque Lavage des mains		
		Oui	Négatif	Oui	Port de masque Lavage des mains Discrimination		
		Oui	Négatif	Oui	Port de masque Lavage des mains Discrimination		
		Oui	Négatif	Oui	Port de masque Lavage des mains Discrimination		
		Oui	Négatif	Oui	Port de masque Lavage des mains Discrimination		
		Oui	Négatif	Oui	Port de masque Lavage des mains Discrimination		
		Oui	Négatif	Oui	Port de masque Lavage des mains Discrimination		
		Oui	Négatif	Oui	Port de masque Lavage des mains Discrimination		
		Oui	Négatif	Oui	Port de masque Lavage des mains Discrimination		
		Oui	Négatif	Oui	Port de masque Lavage des mains Discrimination		
		Oui	Négatif	Oui	Port de masque Lavage des mains Discrimination		
		Oui	Négatif	Oui	Port de masque Lavage des mains Discrimination		
		Oui	Négatif	Oui	Port de masque Lavage des mains Discrimination		
		Oui	Négatif	Oui	Port de masque Lavage des mains Discrimination		
		Oui	Négatif	Oui	Port de masque Lavage des mains Discrimination		
		Salembo	Sainte Anne Centre de Santé	Oui	Négatif	Oui	Autre à préciser Lavage des mains Discrimination
				Oui	Négatif	Oui	Port de masque Lavage des mains Discrimination
Salembo	Makidi Centre de Santé	Oui	Négatif	Oui	Port de masque Lavage des mains Discrimination		
		Oui	Négatif	Oui	Port de masque Lavage des mains Discrimination		
Salembo	La Délivrance Centre de Santé	Oui	Négatif	Oui	Port de masque Lavage des mains Discrimination		
		Oui	Négatif	Oui	Port de masque Lavage des mains Discrimination		
Salembo	Soyata Centre de Santé	Oui	Négatif	Oui	Port de masque Lavage des mains Discrimination		
		Oui	Négatif	Oui	Port de masque Lavage des mains Discrimination		
<b>Total des usagers</b>		<b>35</b>		<b>33</b>			

Seuls 35 usagers sur le total de 331 interviewés ont déclaré avoir effectué le test COVID ce mois-ci, ce qui représente un taux de 11%.

Trente-et-une personnes dans l'entourage ont été infectées, et comme mesure prise, les usagers se sont rendu à l'hôpital et d'autres personnes auto méditation.

## CONCLUSION

Les FOSA de prise en charge VIH doivent, parallèlement à l'offre des antirétroviraux, intégrer un volet psychologique plus adapté aux besoins. Les activités d'appui psychosocial ciblant davantage l'individu doivent être développées, surtout au sein des OSC Congolaise de lutte contre le VIH/SIDA.

La stigmatisation et la discrimination dans les institutions de santé, nous préoccupent, surtout pendant cette période de la pandémie 4<sup>ème</sup> vague de la Covid-19.

Nous devons, grâce à une bonne communication sur les données récoltées, rechercher des solutions pratiques avec la société civile et les partenaires de la prise en charge médicale.



Immeuble PNMLS, Croisement Av. de la Libération  
(ex 24 Novembre) et Bld Triomphal C/Kasavubu,  
Kinshasa



Téléphone 1 : + 243 854 789 534  
Téléphone 2 : + 243 896 275 414  
Téléphone 3 : + 243 858 915 230



Email 1: [info@ucopplus.org](mailto:info@ucopplus.org)  
Website: [ucopplus.org](http://ucopplus.org) / [observatoirevihbtb.info](http://observatoirevihbtb.info)



Copyright: 2021 UCOP+

Siège Social: Immeuble PNMLS, Croisement Av. de la Libération  
(ex 24 Novembre) et Bld Triomphal  
C/Kasavubu, Kinshasa  
[www.ucopplus.org](http://www.ucopplus.org)  
[www.observatoirevihbtb.info](http://www.observatoirevihbtb.info)  
[info@ucopplus.org](mailto:info@ucopplus.org)