

UNION CONGOLAISE DES ORGANISATIONS DES PERSONNES VIVANT AVEC LE VIH



OBSERVATOIRE VIH/TB

Kinshasa, Juin 2021



Immeuble PNMLS, Croisement Av. de la
Libération (ex 24 Novembre) et Bld Triomphal
C/Kasavubu, Kinshasa

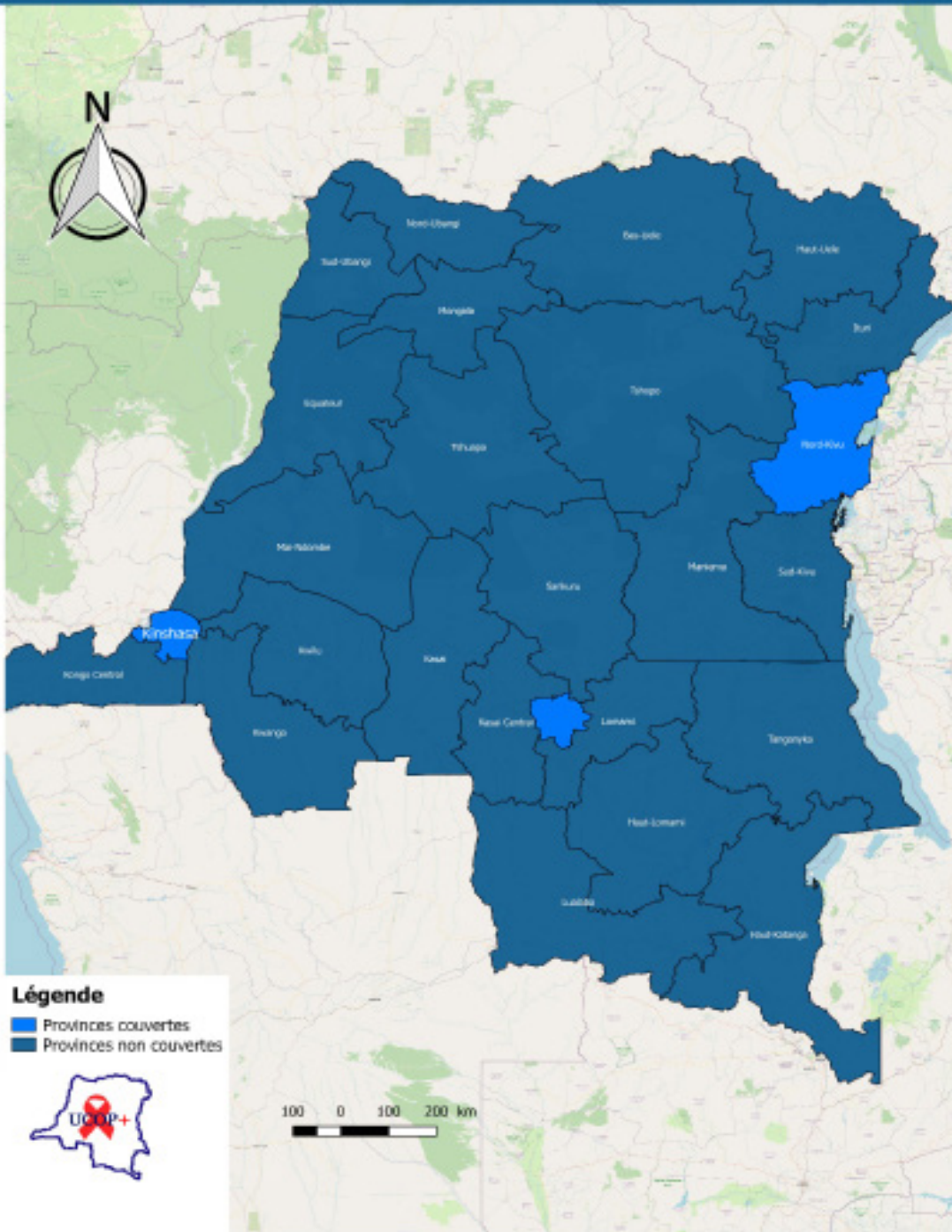



Téléphone 1 : + 243 810 383 337
Téléphone 2 : + 243 854 789 534
Téléphone 3 : + 243 896 275 414



Email 1: ucopplus.kinshasa@ucopplus.org
Email 2: info@ucopplus.org
Website: ucopplus.org / observatoirevih.tb.info

PROVINCES COUVERTES PAR L'OBSERVATOIRE VIH/TB EN RDCONGO






Sommaire

| | |
|-----|------------|
| 04. | CONTEXTE |
| 05. | OBJECTIFS |
| 06. | RESULTATS |
| 14. | CONCLUSION |

L'Observatoire repose sur la collecte des données sur l'accès aux soins de qualité et la disponibilité des médicaments VIH/TB dans les formations sanitaires.



Contexte

Fin 2020, l'Observatoire VIH/TB était appuyé par le Fonds Mondial de lutte contre le Sida, la Tuberculose et le Paludisme (FM) à travers CORDAID dans le cadre du Nouveau Modèle de Financement II (NMF II).


Avec le NMF III qui va de 2021 à 2023, le même dispositif « Observatoire » est de nouveau appuyé par le FM à travers CORDAID. Ce dispositif repose sur la collecte des données dans les formations sanitaires ; données collectées à partir d'un smartphone via une application mobile « KoBo Collect ». Les interventions de l'Observatoire sont conduites dans le cadre de faire participer les bénéficiaires des soins au suivi de leur prise en charge.

L'objectif est de fournir aux responsables des programmes VIH/TB, aux décideurs, à la société civile locale et nationale, aux autorités nationales (CCM, PNMLS, PNL, PNLT, etc.) et aux partenaires d'appui des informations d'aide à la décision pour améliorer les programmes de lutte contre le VIH/SIDA et la TB au niveau du pays.

Deux questionnaires électroniques sont utilisés : Usagers des services et Prestataires des soins.

A Kinshasa, le dispositif « Observatoire » est opérationnel dans 14 zones de santé sous financement du Fonds Mondial à savoir : Barumbu, Biyela, Bumbu, Kalamu 1, Kalamu 2, Kisenso, Kintambo, Lemba, Makala, Maluku 1, Maluku 2, Mt Ngafula 2, Ngiringiri, Selembao.

Ce rapport présente les données collectées au mois de Juin 2021 par les enquêteurs des zones de santé susdites à partir du 01 jusqu' au 25 Juin 2021.



Objectifs


Objectif global

Contribuer à l'amélioration de l'accès et de la qualité des services de lutte contre le VIH et la coïnfection VIH/TB, dans le cadre du plan stratégique national.

Objectifs spécifiques

De façon spécifique, il s'agit d' (de) :

1. Assurer le suivi continu de l'accès et la qualité des services VIH/Sida, ainsi que l'intégration des services de PEC de la coïnfection VIH/TB, dans la province de Kinshasa ;
2. Consolider le rôle de la société civile dans le pilotage des financements VIH/TB du FM, et plus globalement dans le pilotage de la lutte contre le VIH/TB ;
3. Fournir aux responsables des programmes VIH/TB, aux décideurs, à la société civile locale et nationale, aux autorités nationales (CCM, PNMLS, PNLs, PNLT etc.) et aux partenaires d'appui des informations d'aide à la décision pour améliorer les programmes de lutte contre le SIDA et la TB.



Résultats

Dans ce rapport, les indicateurs ci-dessous ont été analysés :

Échantillonnage

- Le nombre d'Usagers par sexe/Âge Moyen/Schéma ARV ;
- Le nombre d'Usagers par sexe/Temps sous TARV ;
- Le nombre Usagers par sexe/Âge Moyen/Appartenance ou pas dans une catégorie;
- Nombre des usagers dans les modèles différenciés des soins (/ZS et /FOSA).

Disponibilité des intrants VIH/TB

- Formations sanitaires qui ont connu les ruptures d'intrants suivis par l'Observatoire du côté des Usagers et des Prestataires ;
- La durée de rupture pour chaque intrant en rupture ;
- Les intrants qui ont été payants dans les FOSA.

Eligibilité pour la Charge Virale

Stigmatisation et Discrimination auprès des usagers.

Échantillonnage

Trois cents cinquante personnes (415) ont été interviewés au cours de ce mois, dont 311 usagers des services et 104 prestataires commis à la prise en charge VH et tuberculose.

Tableau 1, Répartition des usagers pas sexe/Age moyen et schéma ARV

| Schéma ARV | Féminin | | Masculin | | Total Usagers |
|----------------------|-------------|--------------|-------------|--------------|---------------|
| | Age Moyenne | Sous Total F | Age Moyenne | Sous Total M | |
| ARV deuxième ligne | 42 | 8 | 37 | 2 | 10 |
| TDF/3TC/DTG | 40 | 200 | 45 | 90 | 290 |
| TDF/3TC/EFV | 43 | 8 | 39 | 3 | 11 |
| Total général | 41 | 216 | 45 | 95 | 311 |

Deux cent nonante trois usagers des services VIH/TB ont été interrogés au cours du mois, dont 216 de sexe féminin et 95 de sexe masculin ;

- 200 usagers de sexe féminin ; soit 93% dont la moyenne d'âge est de 40 ans sont sous le schéma TDF/3TC/DTG et 8 autres ; soit 4% de la moyenne d'âge de 43 ans sont sous TDF/3TC/EFV

- 90 usagers de sexe masculin ; soit 95% de la moyenne d'âge de 45 ans sont sous TDF/3TC/DTG et 3 autres ; soit 3% de la moyenne d'âge de 39 ans sont sous le schéma TDF/3TC/EFV.

Tableau 2, Répartition des usagers par sexe/temps sous TARV

| Zones de santé | Féminin | | | Masculin | | | Total général |
|----------------------|-----------|-----------------|-------------|----------|-----------------|-------------|---------------|
| | < 6 Mois | 12 Mois et Plus | 6 - 11 Mois | < 6 Mois | 12 Mois et Plus | 6 - 11 Mois | |
| Barumbu | | 23 | 3 | | 11 | | 37 |
| Biyela | 2 | 16 | 1 | 1 | 12 | | 32 |
| Bumbu | 1 | 23 | | | 4 | 2 | 30 |
| Kalamu 1 | | 24 | | | 8 | 1 | 33 |
| Kalamu 2 | 1 | 12 | | 1 | 5 | | 19 |
| Kintambo | | 6 | | | 2 | | 8 |
| Kisenso | | 12 | | | 5 | | 17 |
| Lemba | 1 | 22 | 1 | | 12 | | 36 |
| Makala | 1 | 9 | 1 | | 3 | | 14 |
| Maluku 1 | 5 | | | 1 | | | 6 |
| Maluku 2 | | 9 | | | 4 | | 13 |
| Mont Ngafula 2 | | 7 | | | 6 | | 13 |
| Ngiringiri | | 9 | | | 2 | | 11 |
| Selembao | 5 | 21 | 1 | 1 | 14 | | 42 |
| Total Usagers | 16 | 193 | 7 | 4 | 88 | 3 | 311 |

Masculin :

- 4 usagers de sexe masculin ; soit 4% sont sous TARV de moins de 6 mois ;
- 88 usagers ; soit 93% sont sous TARV 12 mois et plus,
- 3 autres ; soit 3% entre 6 et 11 mois.

Féminin :

- 16 usagers de sexe féminin, soit 7% sont sous TARV de moins de 6 mois ;
- 193 usagers, soit 90 % 12 mois et plus,
- 7 autres ; soit 3% entre 6 et 11 mois.

Tableau 3, répartition des usagers par sexe/Age moyen/groupe d'Appartenance

| Groupe d'Appartenance | Féminin | | Masculin | | Total Usagers |
|--|-------------|--------------------|-------------|---------------------|---------------|
| | Age Moyenne | Sous Total Féminin | Age Moyenne | Sous Total Masculin | |
| Aucune catégorie | 41 | 193 | 44 | 89 | 282 |
| Homme ayant des rapports sexuels avec les hommes | | | 40 | 1 | 1 |
| Professionnelle de sexe | 41 | 22 | 56 | 4 | 26 |
| Transgenre | 36 | 1 | | | 1 |
| Utilisateurs des drogues injectables | | | 39 | 1 | 1 |
| Total général | 41 | 216 | 45 | 95 | 311 |

- 193 usagers de sexe féminin ; soit 89 % n'appartiennent à aucun groupe d'appartenance spécifique et 22 autres ; soit 10% sont professionnelles de sexe.
- 89 usagers de sexe masculin ; soit 94% ont affirmé n'appartenir à aucune catégorie et 4 autres ; soit 4% sont PS.

Tableau 4, Modèles différenciés des soins

| Zones de santé | Fosa | Circuit rapide/espacement de rendez-vous | Club d'adhérence/ob servance | PODI | Groupe communautaire TARV | Renouvellement ARV < 3 mois | Renouvellement ARV de 3 – 5 mois | Renouvellement ARV ≥ 6 mois |
|----------------|--------------------------------------|--|------------------------------|-------------|---------------------------|-----------------------------|----------------------------------|-----------------------------|
| Barumbu | Banniere Centre de Santé | 2 | 2 | | | | | |
| | Boyambi Hôpital Général de Référence | 186 | | 550 | | 40 | | |
| | Kalamu Centre Médical | 1 | 5 | | | | | |
| | La Charité Centre de Santé | 11 | | | | | | |
| | La Grâce Centre Médical | 7 | | | | 4 | | |
| | Morija Centre Médical | 120 | | | | 118 | | |
| | Race Benie Centre Médical | 10 | | | | 26 | | |
| Biyela | Scibe Congo Centre Hospitalier | 11 | | | | 13 | 2 | 1 |
| | Les Etoiles Centre de Santé | 2 | | | | | 2 | |
| | Mabondeli Centre de Santé | 3 | | | | 2 | 1 | |
| | Saint Joseph Centre de Santé | 12 | | | | 2 | 2 | 12 |
| | Tshimungu Centre de Santé | 7 | | | | 3 | 1 | 3 |
| Bumbu | Yenge Centre de Santé | 4 | | | | 2 | | 2 |
| | Anamed Centre de Santé | | | | 2 | 3 | | |
| | Barel Centre de Santé | | | | | 1 | | |
| | Grace Médical Centre de Santé | 2 | | | | 15 | | |
| | Libondi Centre de Santé | | | | | 456 | | |
| Kalamu 2 | Siloe Bdom Centre de Santé | | | | | 83 | | 3 |
| | Akram Centre Hospitalier | 15 | | | | 30 | 9 | 1 |
| Kintambo | CBCO | 648 | | 198 | | 480 | | 201 |
| | Kimia | | | 600 | | 85 | | 12 |
| Lemba | Lisanga Centre de Santé | | 16 | 297 | 5 | 5 | 5 | 3 |
| | CH d'Etat de Ngiri-Ngiri | 5 | 10 | | | 30 | 20 | |
| Ngiringiri | Femmes Plus | 9 | 10 | | 30 | 60 | 20 | 4 |
| | Ndjombo | 10 | 33 | | | 98 | | |
| | Total Usagers | 1065 | 76 | 1645 | 37 | 1554 | 62 | 242 |
| Moyenne | | 56 | 13 | 411 | 12 | 78 | 7 | 24 |
| Médiane | | 9 | 10 | 424 | 5 | 28 | 2 | 3 |

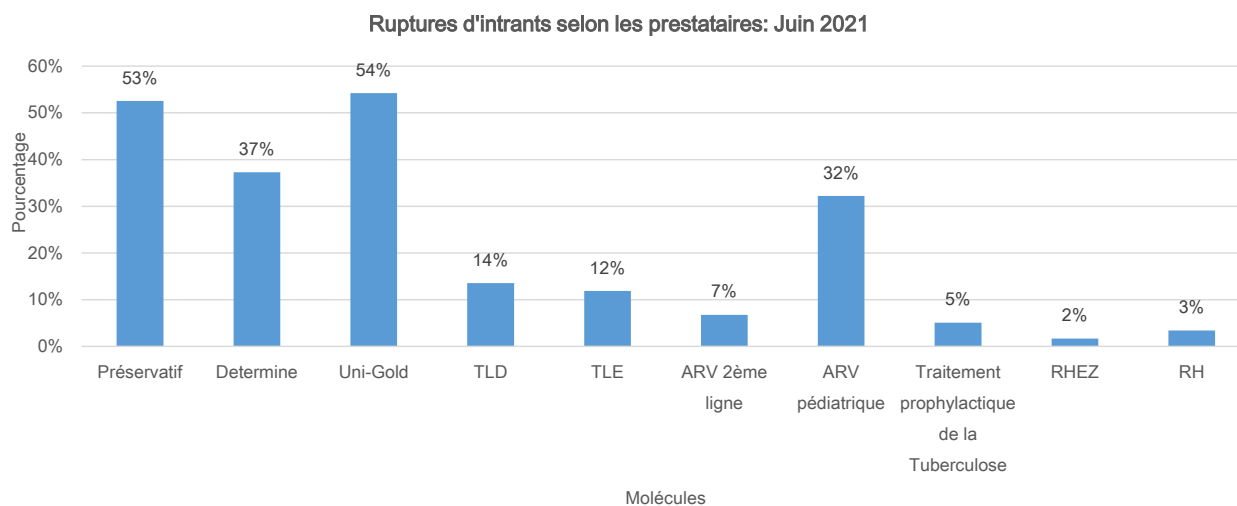
Le tableau ci-dessus présente le nombre d'usagers sous les modèles différenciés des soins VIH/ TB dans les formats sanitaires visitées pendant le mois.

Ruptures d'intrants

Il s'agit ici des déclarations des ruptures d'une part, des prestataires commis à la prise en charge VIH/TB dans les formations sanitaires, d'autre part des usagers des soins rencontrés durant le mois.

a) Selon les prestataires

Graphique 1, ruptures d'intrants selon les prestataires



Le graphique ci-dessus présente les déclarations de ruptures d'intrants VIH et TB selon les prestataires rencontrés durant le mois.

Sur 104 prestataires des services VIH/TB interviewés, 59 ont connu des ruptures ; soit 72%. Sur l'ensemble, les tests de dépistage VIH (Determine et Unigold), les ARV de deuxième ligne et pédiatriques sont le plus en rupture avec le nombre le plus élevé de déclarations.

L'on constate également des ruptures en préservatif et des intrants de dépistage précoce pour enfants exposés.

Le tableau ci-dessous présente la situation des ruptures par zone de santé et par formation sanitaire selon les prestataires commis à la prise en charge VIH/TB.

Tableau 5, Déclarations de ruptures d'intrants VIH/TB selon, les prestataires

| Zones de santé | FOSA | Préservatif | Determine | Uni-Gold | TLD | TLE | ARV 2ème ligne | ARV pédiatrique | Traitement prophylactique de la Tuberculose | RHEZ | RH |
|---|--|-----------------------------|------------|------------|------------|------------|----------------|-----------------|---|-----------|-----------|
| Barumbu | La Grâce Centre Médical | 23 | | 23 | | | | | | | |
| Biyela | Mabondeli Centre de Santé | 5 | | | | | | | | | |
| | Les Etoiles Centre de Santé | | | 3 | | | | | | | |
| | Saint Jean Centre Médical | 3 | | | | | | | | | |
| | Panga Centre de Santé | 6 | 5 | | | | | | | | |
| | Yenge Centre de Santé | | | 5 | | | | | | | |
| | Saint Jean Centre Médical | 8 | | 8 | | | | | | | |
| | Tshimungu Centre de Santé | 3 | 7 | 7 | | | | | | | |
| | Nandora Centre de Santé | 5 | | 8 | | | | | | | |
| Bumbu | Communautaire Centre de Santé | | 4 | | | | | | | | |
| | Grace Médical Centre de Santé | 22 | | | | | | | | | |
| Kalamu 1 | Libondi Centre de Santé | | | | | | | 22 | | | |
| | CS Bondeko | 16 | | | 16 | 16 | | | | | |
| Kalamu 2 | Le Bon Berger Centre Hospitalier | 22 | 22 | 22 | | | | | | | |
| | Akram Centre Hospitalier | | 22 | 22 | | | | | | | |
| | St Gabriel Centre de Santé | | 22 | | | | | | | | |
| | Les Amis de Ndeko Basile C Hospitalier | | 22 | 22 | | | | | | | |
| Kintambo | Bien Etre Familial Centre Médical | | 22 | 22 | | | | | | | |
| | Polyclinique OBED | 24 | | 0 | | | | 24 | | | |
| Kisenso | Kimia | 14 | | | | | | 10 | | | |
| | Tobatela Centre de Santé | 24 | | | | | | | | | |
| | Regideso Centre de Santé | 24 | | | | | | | | | |
| | Elazard Centre de Santé | | 23 | 23 | | | | | | | |
| | Mushie Centre de Santé | | 23 | 23 | 23 | | | | | | |
| | Tobatela Centre de Santé | 23 | | | | | | | | | |
| | Esengo Centre Hospitalier | 23 | | | | | | 23 | | | |
| | Tobatela Centre de Santé | 10 | | | | | | | | | |
| | Mushie Centre de Santé | | 10 | 10 | 10 | | | | | | |
| | Esengo Centre Hospitalier | | 7 | 10 | | | | | | | |
| | Mayika Centre de Santé | 8 | | | | | | | | | |
| | Bikanga Centre de Santé | | | 8 | | | | | | | |
| | Elazard Centre de Santé | | 8 | 8 | | | | | | | |
| | Lemba | Sainte Rita Centre de Santé | | | 24 | | | | | | |
| Elikeya Clinique | | | | 22 | | | | | | | |
| CMG Centre Hospitalier | | | | 22 | | | | | | | |
| Elikeya Clinique | | | | 22 | | | | | | | |
| Hilary Friendly Center de Lemba Centre de Santé | | | | | | | | 20 | | | |
| Makala | St Gabriel Centre Hospitalier | | 1 | | | | | | | | |
| | Selo Centre de Santé | 20 | | 23 | | | | 19 | | | |
| | Boboto Centre de Santé | | | | | | 21 | 24 | | | |
| | Shaloom Centre de Santé | | | 12 | | | 24 | 24 | | | |
| | La Clemence Centre de Santé | | | | | | 24 | 24 | | | |
| | Bimazi Centre de Santé | | | | | | | 20 | | | |
| | ADECO Centre de Santé | | | | | | 15 | 21 | | | |
| Bondeko Ya Sika Centre de Santé | | | 19 | | | | | | | | |
| Maluku 2 | HGR Mbankana | 18 | 18 | 18 | 18 | 18 | 18 | 18 | | | |
| | CS Mbankana | 16 | 16 | 16 | 16 | 16 | 16 | 16 | | | 16 |
| Mont Ngafula 2 | Kimwala Centre de Santé | 17 | | | | | 17 | 17 | | | |
| | Christ Sauveur Centre de Santé | | | 20 | | | | 17 | 17 | 17 | 17 |
| Ngiringiri | CH d'Etat de Ngiri-Ngiri | 25 | 25 | 25 | 25 | | | | | | |
| | Ndjombo | 23 | 23 | 23 | 23 | | | | | | |
| | Femmes Plus | 23 | 23 | 23 | | | | | | | |
| | Femmes Plus | 22 | 22 | 22 | | | | | 22 | | |
| | Ndjombo | 18 | 18 | 18 | 18 | 18 | | 18 | 18 | | |
| Selembao | Serepta Centre de Santé | 25 | | | | | | 25 | | | |
| | La Délivrance Centre de Santé | 24 | | | | | | 24 | 24 | | |
| | Bakiidi Centre de Santé | 24 | | | | | | 24 | | | |
| | Maman Kinzembo Centre de Santé | | 22 | | | | | | | | |
| | Makala Hôpital | 16 | | | | | | | | | |
| Nombre de Fosa en Ruptures | 59 | 31 | 22 | 32 | 8 | 7 | 4 | 19 | 3 | 1 | 2 |
| % | 72% | 53% | 37% | 54% | 14% | 12% | 7% | 32% | 5% | 2% | 3% |

b) Selon les usagers

Tableau 6, Ruptures d'intrants selon les usagers

| Zones de santé | Fosa | ARV | Traitement prophylactique de la Tuberculose | RH | Préservatif masculin | Préservatif féminin | Lubrifiant aqueux | Kit PrEP | Seringue autobloquante |
|----------------------|---|-----------|---|----------|----------------------|---------------------|-------------------|----------|------------------------|
| Biyela | Mabondeli Centre de Santé | 1 | | | | | | | |
| Bumbu | Bumbu Hôpital Général de Référence | | 13 | 1 | | | | | |
| | Libondi Centre de Santé | 1 | | | | | | | |
| Kalamu 1 | CS Bondeko | | | | 2 | 1 | 2 | | 1 |
| Kalamu 2 | Akram Centre Hospitalier | 1 | | | | | | | |
| Kisenso | Esenko Centre Hospitalier | 3 | 1 | | 1 | | | | |
| | Nsola Centre de Santé | | | | 5 | 5 | | | |
| | St Ambroise Centre Hospitalier | | | | 7 | 6 | | 1 | |
| Lemba | Lisanga Centre de Santé | 1 | 1 | | | | | | |
| Maluku 1 | CS Menkao | 6 | | | | | | | |
| Maluku 2 | CS Mbankana | 8 | | | | | | | |
| | HGR Mbankana | 5 | | | 1 | 1 | 1 | 1 | |
| Ngiringiri | CH d'Etat de Ngiri-Ngiri | 1 | 1 | | | | | | |
| Selembao | Kitokimosi Centre de Santé de Référence | | | | 1 | 1 | | | |
| | La Délivrance Centre de Santé | | 4 | | 1 | 1 | | | |
| | Makala Hôpital | | | | 2 | 1 | 1 | | |
| | Maman Kinzembo Centre de Santé | | 1 | | | | | | |
| | Serepta Centre de Santé | | | | 1 | | | | |
| Total général | | 27 | 21 | 2 | 20 | 16 | 4 | 2 | 1 |

Sur 311 usagers de service VIH/TB rencontrés, 93 parmi eux ; soit 30% ont connu des ruptures dans l'un des intrants VIH ou Tuberculose durant ce mois.

Il s'agit des usagers des zones de santé de Biyela, Bumbu, Kalamu1, Kalamu2, Kisenso, Lemba, Maluku1, Maluku2, Ngiri-Ngiri et Selembao.

Accessibilité financière

Les services de soins VIH/TB restent gratuits sur l'ensemble des formations sanitaires visitées au courant du mois de Juin 2021 selon les affirmations des usagers et prestataires rencontrées, mais nous avons constaté que les 12 usagers de la zone de santé de Bumbu et Ngiri-Ngiri ont déclaré avoir payé un montant de 3000 FC (soit 1.5 Dollars US) pour le retrait des médicaments ARV et le prélèvement de la charge virale.

| Zone de santé | FOSA | Retrait d'ARV | Prélèvement de la Charge Virale |
|---------------|-------------------------|---------------|---------------------------------|
| Bumbu | Libondi Centre de Santé | 3000 | |
| Ngiringiri | Femmes Plus | | 15000 |

Charge virale

Tableau 7, Usagers éligibles à la CV

| Zones de santé | Fosa | Eligibilité pour la Charge Virale | Prélèvement CV | Retiré le résultat |
|----------------------|---|-----------------------------------|----------------|--------------------|
| Barumbu | Banniere Centre de Santé | 1 | | |
| | Boyambi Hôpital Général de Référence | 13 | 9 | 8 |
| | Kalamu Centre Médical | 4 | 2 | 1 |
| | Maternité Kasai Centre de Santé | 4 | 2 | 2 |
| | Morija Centre Médical | 8 | 5 | 2 |
| | Race Benie Centre Médical | 1 | | |
| | Zainabia Centre Médical | 3 | 3 | 3 |
| Biyela | Mabondeli Centre de Santé | 1 | 1 | |
| | Saint Jean Centre Médical | 3 | 3 | 3 |
| | Saint Joseph Centre de Santé | 10 | 10 | 10 |
| | Tshimungu Centre de Santé | 12 | 8 | 8 |
| Bumbu | Bumbu Hôpital Général de Référence | 2 | 1 | |
| Kalamu 1 | CS Bomoto | 6 | 4 | 3 |
| | CS Bondeko | 14 | 12 | 1 |
| Kalamu 2 | Akram Centre Hospitalier | 4 | 4 | 2 |
| | Le Bon Berger Centre Hospitalier | 2 | 1 | |
| | St Gabriel Centre de Santé | 6 | 6 | 5 |
| Kintambo | Kimia | 1 | 1 | 1 |
| Kisenso | Nsola Centre de Santé | 5 | 5 | 5 |
| | St Ambroise Centre Hospitalier | 9 | 9 | 9 |
| Lemba | Bon Berger Centre Hospitalier | 4 | 4 | 4 |
| | CAIDECO Centre de Santé | 1 | | |
| | CHMA Hôpital Général de Référence | 3 | 3 | 3 |
| | Lisanga Centre de Santé | 16 | 15 | 15 |
| | Sainte Rita Centre de Santé | 3 | 3 | 3 |
| Makala | Setas Centre de Santé | 1 | 1 | |
| | St Clement Centre de Santé | 1 | 1 | |
| Maluku 1 | CS Menkao | 1 | | |
| Maluku 2 | CS Mbankana | 3 | | |
| | HGR Mbankana | 2 | | |
| | Mont Ngafula 2 | 13 | 13 | 13 |
| | Le Rocher Centre de Santé | 1 | 1 | 1 |
| | Mater Dei Centre de Santé | 5 | 5 | 5 |
| | Pédiatrique de Kimbondô Hôpital | 7 | 7 | 7 |
| | | | | |
| Ngiringiri | CH d'Etat de Ngiri-Ngiri | 1 | | |
| | Femmes Plus | 2 | 1 | 1 |
| | Ndjombo | 4 | 4 | 4 |
| Selembao | Bakiidi Centre de Santé | 3 | 3 | 2 |
| | Kitokimosi Centre de Santé de Référence | 4 | 4 | 2 |
| | La Délivrance Centre de Santé | 4 | 4 | 3 |
| | Makala Hôpital | 8 | 8 | 5 |
| | Maman Kinzembo Centre de Santé | 1 | 1 | 1 |
| | Sainte Anne Centre de Santé | 10 | 5 | |
| | Serepta Centre de Santé | 4 | | |
| Total général | | 198 | 156 | 119 |


Cinquante-six (198) usagers, dans les différentes zones de santé que le tableau nous montre ci-haut ont été éligibles à la charge virale lors de leur passage à la formation sanitaire ; 156 d'entre eux ont été prélevés dont 119 ont retiré leur résultat.

Stigmatisation et discrimination

Dans le tableau ci-dessous, les différentes déclarations de discrimination et stigmatisation auprès des usagers rencontrés durant le mois.

Tableau 8, Cas de stigmatisation et discrimination auprès des usagers

| | | Sexe | | | | | | |
|---|---|----------------------|-------|----------|-------|--------|-------|-------|
| | | Féminin | | Masculin | | Total | | |
| | | Nombre | s (%) | Nombre | s (%) | Nombre | s (%) | |
| Attitude Négative | Des membres de votre famille ont-ils honte de votre statut | D'accord | 11 | 5,1% | 7 | 7,4% | 18 | 5,8% |
| | | Neutre | 27 | 12,5% | 9 | 9,5% | 36 | 11,6% |
| | | Pas d'accord | 49 | 22,7% | 31 | 32,6% | 80 | 25,7% |
| | | Pas du tout d'accord | 113 | 52,3% | 44 | 46,3% | 157 | 50,5% |
| | Avez-vous honte de votre statut | Tout à fait d'accord | 16 | 7,4% | 4 | 4,2% | 20 | 6,4% |
| | | D'accord | 30 | 13,9% | 11 | 11,6% | 41 | 13,2% |
| | | Neutre | 24 | 11,1% | 7 | 7,4% | 31 | 10,0% |
| | | Pas d'accord | 60 | 27,8% | 27 | 28,4% | 87 | 28,0% |
| | Sentez-vous maudit à cause de votre statut | Pas du tout d'accord | 90 | 41,7% | 44 | 46,3% | 134 | 43,1% |
| | | Tout à fait d'accord | 12 | 5,6% | 6 | 6,3% | 18 | 5,8% |
| | | D'accord | 25 | 11,6% | 9 | 9,5% | 34 | 10,9% |
| | | Neutre | 20 | 9,3% | 10 | 10,5% | 30 | 9,6% |
| | Pensez-vous que les personnes vous trouvent dégoûtant | Pas d'accord | 76 | 35,2% | 33 | 34,7% | 109 | 35,0% |
| | | Pas du tout d'accord | 87 | 40,3% | 40 | 42,1% | 127 | 40,8% |
| | | Tout à fait d'accord | 8 | 3,7% | 3 | 3,2% | 11 | 3,5% |
| | | D'accord | 11 | 5,1% | 4 | 4,2% | 15 | 4,8% |
| | Avez-vous l'impression d'être puni | Neutre | 20 | 9,3% | 10 | 10,5% | 30 | 9,6% |
| | | Pas d'accord | 73 | 33,8% | 39 | 41,1% | 112 | 36,0% |
| | | Pas du tout d'accord | 108 | 50,0% | 40 | 42,1% | 148 | 47,6% |
| | | Tout à fait d'accord | 4 | 1,9% | 2 | 2,1% | 6 | 1,9% |
| | Êtes-vous congédié par votre employeur à cause de votre statut | D'accord | 15 | 6,9% | 4 | 4,2% | 19 | 6,1% |
| | | Neutre | 28 | 13,0% | 13 | 13,7% | 41 | 13,2% |
| | | Pas d'accord | 81 | 37,5% | 41 | 43,2% | 122 | 39,2% |
| | | Pas du tout d'accord | 86 | 39,8% | 35 | 36,8% | 121 | 38,9% |
| | Êtes-vous souvent isolés des autres personnes à cause de votre statut | Tout à fait d'accord | 6 | 2,8% | 2 | 2,1% | 8 | 2,6% |
| | | D'accord | 3 | 1,4% | 2 | 2,1% | 5 | 1,6% |
| Neutre | | 22 | 10,2% | 10 | 10,5% | 32 | 10,3% | |
| Pas d'accord | | 85 | 39,4% | 38 | 40,0% | 123 | 39,5% | |
| Êtes-vous privé de liberté à cause de votre statut | Pas du tout d'accord | 103 | 47,7% | 45 | 47,4% | 148 | 47,6% | |
| | Tout à fait d'accord | 3 | 1,4% | 0 | 0,0% | 3 | 1,0% | |
| | D'accord | 17 | 7,9% | 3 | 3,2% | 20 | 6,4% | |
| | Neutre | 22 | 10,2% | 9 | 9,5% | 31 | 10,0% | |
| Êtes-vous souvent isolés des autres personnes à cause de votre statut | Pas d'accord | 69 | 31,9% | 33 | 34,7% | 102 | 32,8% | |
| | Pas du tout d'accord | 103 | 47,7% | 50 | 52,6% | 153 | 49,2% | |
| | Tout à fait d'accord | 5 | 2,3% | 0 | 0,0% | 5 | 1,6% | |
| | D'accord | 13 | 6,0% | 7 | 7,4% | 20 | 6,4% | |
| Êtes-vous privé de liberté à cause de votre statut | Neutre | 24 | 11,1% | 8 | 8,4% | 32 | 10,3% | |
| | Pas d'accord | 81 | 37,5% | 39 | 41,1% | 120 | 38,6% | |
| | Pas du tout d'accord | 93 | 43,1% | 41 | 43,2% | 134 | 43,1% | |
| | Tout à fait d'accord | 5 | 2,3% | 0 | 0,0% | 5 | 1,6% | |
| Discrimination | Vous sentez-vous rejeter par votre entourage à cause de votre statut | D'accord | 4 | 1,9% | 3 | 3,2% | 7 | 2,3% |
| | | Neutre | 22 | 10,2% | 8 | 8,4% | 30 | 9,6% |
| | | Pas d'accord | 73 | 33,8% | 40 | 42,1% | 113 | 36,3% |
| | | Pas du tout d'accord | 110 | 50,9% | 44 | 46,3% | 154 | 49,5% |
| | Êtes-vous victime d'agressions verbales ou moqueries dans votre entourage à cause de votre statut | Tout à fait d'accord | 7 | 3,2% | 0 | 0,0% | 7 | 2,3% |
| | | D'accord | 4 | 1,9% | 2 | 2,1% | 6 | 1,9% |
| | | Neutre | 19 | 8,8% | 7 | 7,4% | 26 | 8,4% |
| | | Pas d'accord | 80 | 37,0% | 43 | 45,3% | 123 | 39,5% |
| | Êtes-vous négligé par votre famille à cause de votre statut | Pas du tout d'accord | 108 | 50,0% | 43 | 45,3% | 151 | 48,6% |
| | | Tout à fait d'accord | 5 | 2,3% | 0 | 0,0% | 5 | 1,6% |
| | | D'accord | 8 | 3,7% | 2 | 2,1% | 10 | 3,2% |
| | | Neutre | 17 | 7,9% | 9 | 9,5% | 26 | 8,4% |
| | Avez-vous perdu le respect de votre entourage à cause de votre statut | Pas d'accord | 86 | 39,8% | 36 | 37,9% | 122 | 39,2% |
| | | Pas du tout d'accord | 101 | 46,8% | 48 | 50,5% | 149 | 47,9% |
| | | Tout à fait d'accord | 4 | 1,9% | 0 | 0,0% | 4 | 1,3% |
| | | D'accord | 8 | 3,7% | 2 | 2,1% | 10 | 3,2% |
| | Subissez-vous des violences physiques à causes de votre statut | Neutre | 20 | 9,3% | 9 | 9,5% | 29 | 9,3% |
| | | Pas d'accord | 76 | 35,2% | 35 | 36,8% | 111 | 35,7% |
| | | Pas du tout d'accord | 108 | 50,0% | 49 | 51,6% | 157 | 50,5% |
| | | Tout à fait d'accord | 4 | 1,9% | 0 | 0,0% | 4 | 1,3% |
| | Avez-vous l'impression que les gens ne sont pas intéressés par ce que vous touchez, vous faites, vous vendez, ... à cause de votre statut | D'accord | 3 | 1,4% | 2 | 2,1% | 5 | 1,6% |
| | | Neutre | 20 | 9,3% | 6 | 6,3% | 26 | 8,4% |
| | | Pas d'accord | 83 | 38,4% | 45 | 47,4% | 128 | 41,2% |
| | | Pas du tout d'accord | 107 | 49,5% | 42 | 44,2% | 149 | 47,9% |
| | Vous sentez-vous traité différemment par le professionnel de santé par rapport aux autres personnes à cause de votre statut | Tout à fait d'accord | 3 | 1,4% | 0 | 0,0% | 3 | 1,0% |
| | | D'accord | 6 | 2,8% | 2 | 2,1% | 8 | 2,6% |
| Neutre | | 23 | 10,6% | 7 | 7,4% | 30 | 9,6% | |
| Pas d'accord | | 77 | 35,6% | 43 | 45,3% | 120 | 38,6% | |
| Avez-vous été refusé de participer à une manifestation (fête) à cause de votre statut sérologique | Pas du tout d'accord | 107 | 49,5% | 43 | 45,3% | 150 | 48,2% | |
| | Tout à fait d'accord | 3 | 1,4% | 0 | 0,0% | 3 | 1,0% | |
| | D'accord | 3 | 1,4% | 3 | 3,2% | 6 | 1,9% | |
| | Neutre | 18 | 8,3% | 6 | 6,3% | 24 | 7,7% | |
| Êtes-vous victime d'un refus de travail à cause de votre statut | Pas d'accord | 80 | 37,0% | 43 | 45,3% | 123 | 39,5% | |
| | Pas du tout d'accord | 113 | 52,3% | 43 | 45,3% | 156 | 50,2% | |
| | Tout à fait d'accord | 2 | 0,9% | 0 | 0,0% | 2 | 0,6% | |
| | D'accord | 13 | 6,0% | 5 | 5,3% | 18 | 5,8% | |
| Êtes-vous traités différemment que tout le monde à cause de votre statut | Neutre | 23 | 10,6% | 6 | 6,3% | 29 | 9,3% | |
| | Pas d'accord | 68 | 31,5% | 43 | 45,3% | 111 | 35,7% | |
| | Pas du tout d'accord | 110 | 50,9% | 40 | 42,1% | 150 | 48,2% | |
| | Tout à fait d'accord | 2 | 0,9% | 1 | 1,1% | 3 | 1,0% | |
| Êtes-vous traités différemment que tout le monde à cause de votre statut | D'accord | 2 | 0,9% | 2 | 2,1% | 4 | 1,3% | |
| | Neutre | 19 | 8,8% | 9 | 9,5% | 28 | 9,0% | |
| | Pas d'accord | 88 | 40,7% | 43 | 45,3% | 131 | 42,1% | |
| | Pas du tout d'accord | 105 | 48,6% | 41 | 43,2% | 146 | 46,9% | |
| Êtes-vous traités différemment que tout le monde à cause de votre statut | Tout à fait d'accord | 2 | 0,9% | 0 | 0,0% | 2 | 0,6% | |
| | D'accord | 2 | 0,9% | 2 | 2,1% | 4 | 1,3% | |
| | Neutre | 24 | 11,1% | 9 | 9,5% | 33 | 10,6% | |
| | Pas d'accord | 73 | 33,8% | 39 | 41,1% | 112 | 36,0% | |
| Êtes-vous traités différemment que tout le monde à cause de votre statut | Pas du tout d'accord | 114 | 52,8% | 45 | 47,4% | 159 | 51,1% | |
| | Tout à fait d'accord | 3 | 1,4% | 0 | 0,0% | 3 | 1,0% | |



Conclusion

Les analyses montrent que le niveau d'accessibilité financière à certaines prestations VIH/TB n'a pas connu une amélioration considérable durant le mois dans certaines zones de santé. Certains usagers ont déclaré avoir déboursé une somme d'argent pour retirer les médicaments (ARV et/ou IO).

Bien que des efforts en approvisionnement en médicaments et autres intrants soient enregistrés sur la période dans les 14 zones de santé Fonds mondial, certaines zones de santé continuent à enregistrer des ruptures. Le problème décrit par les usagers et les prestataires est celui des ruptures des ARV, des médicaments contre les infections opportunistes et surtout les tests de dépistage VIH durant tout ce trimestre.

La défaillance de communication et la non-maîtrise de la consommation moyenne mensuelle au niveau opérationnel, des livraisons incomplètes et le non-respect des échéanciers dans le circuit d'approvisionnement mis en place seraient les causes principales de ces ruptures. Il est important que des dispositions pratiques pour pallier au problème des ruptures soient prises pour éviter une dégradation dans la prise en charge.



Immeuble PNMLS, Croisement Av. de la Libération
(ex 24 Novembre) et Bld Triomphal
C/Kasavubu, Kinshasa



Téléphone 1 : + 243 810 383 337
Téléphone 2 : + 243 854 789 534
Téléphone 3 : + 243 896 275 414



Email 1: ucopplus.kinshasa@ucopplus.org
Email 2: info@ucopplus.org
Website: ucopplus.org / observatoirevihitb.info



Copyright: 2021 UCOP+
Siège Social: Immeuble PNMLS, Croisement Av. de la
Libération (ex 24 Novembre) et Bld Triomphal
C/Kasavubu, Kinshasa
www.ucopplus.org
www.observatoirevihitb.info
info@ucopplus.org