



**Union Congolaise des Organisations des
Personnes Vivants avec le VIH**



Rapport Observatoire TSHOPO

Aout 2022

ucop+

SIGLES ET ABRÉVIATIONS

VIH	: Virus de l'immunodéficience Humaine
SIDA	: Syndrome d'immunodéficience Acquis
TB	: Tuberculose
ARV	: Antirétroviraux
CTX	: Cotrimoxazole
IO	: Infections Opportunistes
CV	: Charge Virale
TLD	: Ténofovir – Lamivudine – Dolutegravir
TLE	: Ténofovir – Lamivudine – Efavirenz
TPT	: Traitement Prophylactique de la Tuberculose
CC	: Centre convivial
CSDT	: Centre de santé de dépistage de la Tuberculose
PTME	: Prévention de la Transmission Mère-Enfant
FOSA	: Formation Sanitaire
FM	: Fonds Mondial de lutte contre le Sida, la Tuberculose et le Paludisme
CORDAID	: Organisation catholique de secours et d'aide au développement
NMF	: Nouveau Modèle de Financement
PNLS	: Programme National de Lutte contre le Sida
PNMLS	: Programme National Multisectoriel de Lutte contre le Sida
PNLT	: Programme National de Lutte contre la Tuberculose
CCM	: Country Coordinating Mechanism
UCOP+	: Union Congolaise des Organisations des Personnes vivant avec le VIH
ZS	: Zone de Santé
CS	: Centre de Santé
CSR	: Centre de Santé de Référence
HGR	: Hôpital Général de Référence
CM	: Centre Médical
CH	: Centre Hospitalier

I. Contexte et justification

De 2018 à 2020, l'Observatoire VIH/TB était appuyé par le Fonds Mondial de lutte contre le Sida, la Tuberculose et le Paludisme (FM) à travers CORDAID dans le cadre du Nouveau Modèle de Financement II (NMFII) dans trois DPS à savoir Kinshasa, Nord Kivu et Kasai Oriental. Le même dispositif « Observatoire » est de nouveau appuyé par le FM via CORDAID sous le Nouveau Modèle de Financement III (NMF III) qui va de 2021 à 2023 avec une extension dans trois nouvelles DPS : Kongo Central, Maniema et Tshopo.

L'Observatoire VIH/TB repose sur la collecte et la remontée des données relatives à l'accès des usagers aux services de prise en charge et la qualité des soins VIH et Tuberculose. Ces données sont collectées via smartphones à travers l'application mobile KoBoCollect.

L'objectif est de fournir aux responsables des programmes VIH/TB, aux décideurs, à la société civile locale et nationale, aux autorités nationales (CCM, PNMLS, PNL, PNLT, etc.) et aux partenaires d'appui, des informations d'aide à la décision pour améliorer les programmes de lutte contre le VIH/SIDA et la TB au niveau du pays.

Dans la DPS de la Tshopo, le dispositif « Observatoire » est opérationnel dans 5 zones de santé sous financement du Fonds Mondial à savoir Makiso, Tshopo, Lubunga, Kabondo et Mangobo.



II. Objectifs

II.1 Objectif global

Contribuer à l'amélioration de l'accès et de la qualité des services de lutte contre le VIH et la coïnfection VIH/TB, dans le cadre du plan stratégique national.

II.2 Objectifs spécifiques

De façon spécifique, il s'agit d'(de) :

- Assurer le suivi continu de l'accès et la qualité des services VIH/Sida, ainsi que l'intégration des services de PEC de la coïnfection VIH/TB;
- Consolider le rôle de la société civile dans le pilotage des financements VIH/TB du FM, et plus globalement dans le pilotage de la lutte contre le VIH/TB ;
- Fournir aux responsables des programmes VIH/TB, aux décideurs, à la société civile locale et nationale, aux autorités nationales (CCM, PNMLS, PNL, PNLT etc.) et aux partenaires d'appui, des informations d'aide à la décision pour améliorer les programmes de lutte contre le SIDA et la TB.

III. Méthodologie utilisée

Les données sont collectées mensuellement à l'aide d'un smartphone via l'application mobile « KoBo Collect » où sont déployés deux questionnaires électroniques à savoir : **Usagers des services** et **Prestataires des soins**.

Les données collectées sont ensuite transférées dans un serveur virtuel administré par UCOP+. Le traitement et l'analyse se sont fait dans les logiciels SPSS et MS Excel.

IV. Résumé du rapport

Les collectes se sont déroulées du 02 jusqu'au 16 décembre 2022 ; soit 12 jours dans les zones de santé de Matadi et Nzanza.

De l'échantillon

au total 337 personnes ont été interviewées pendant ce mois, dont 278 (82%) usagers et 59 prestataires (18%) de soins commis à la PEC VIH/ TB. Les collectes ont débuté le 04 Août jusqu'au 25.

Des ruptures d'intrants

Sur les 59 prestataires rencontrés, 40 d'entre eux ; soit 74% ont affirmé avoir connu des ruptures d'intrants VIH ou Tuberculose.

De la coïnfection COVID19 /VIH

Aucun usager n'a déclaré avoir effectué le test COVID-19, soit 0%.

De l'accessibilité financière

Aucune prestation n'a été déclarée payante durant le mois à un service VIH ou TB.

De l'accessibilité à la charge virale

165 usagers (59%) étaient éligibles à la charge virale ; 49 (30%) ont fait le prélèvement ; 35 (71%) ont retirés leurs résultat et 18 (51%) avaient une charge virale indétectable.

Stigmatisation et discrimination

V. Résultats



Échantillonnage



Rupture d'intrants



Accessibilité financière



Accès à la Charge virale



Aspects COVID 19/VIH

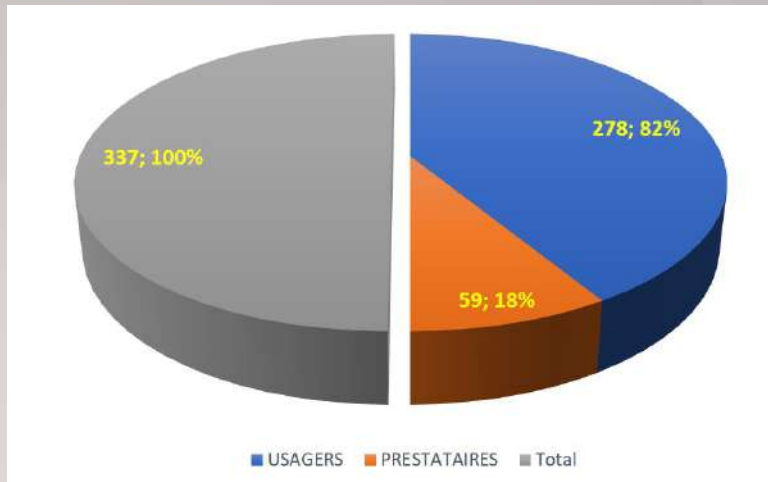


Stigmatisation et discrimination auprès des usagers



V.1. Echantillonnage

Figure 1, Nombre des usagers et prestataires interviewés au cours du mois



337

personnes ont été interviewées sur la période, dont :

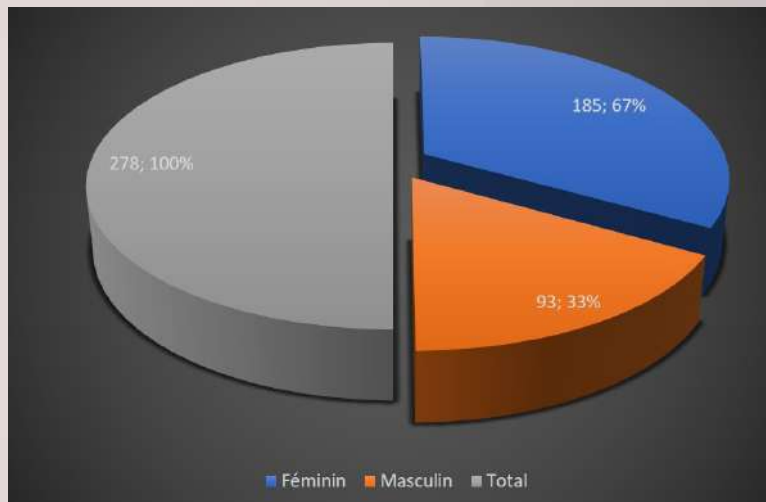
278

usagers des services VIH/TB

59

prestataires des soins.

Figure 2, Regroupement des usagers par sexe



278

usagers des services VIH/TB

185

sexe féminin (67%)

93

sexe Masculin (33%)

Tableau 1, Répartition des usagers par Sexe, Schéma ARV et Temps sous traitement

	Masculin	Féminin	Total Usagers
AZT/3TC+ATV/r			
Moins de 6 mois	1	1	2
Plus de 12 mois	6	1	7
AZT/3TC+DTG			
Moins de 6 mois		1	1
6 à 12 mois	1		1
Plus de 12 mois	8	2	10
TDF/3TC/DTG			
Moins de 6 mois	29	14	43
6 à 12 mois	25	15	40
Plus de 12 mois	86	41	127
TDF/3TC/EFV			
Moins de 6 mois	6	4	10
6 à 12 mois	3	4	7
Plus de 12 mois	20	10	30
Total général	185	93	278

Tableau 2, Répartition des usagers selon leur groupe d'appartenance

Zones de santé	Féminin		Masculin			
	Aucune catégorie	Professionnel de sexe	Aucune catégorie	Professionnel de sexe	Homme ayant des rapports sexuels avec les hommes	Utilisateurs des drogues injectables (UDI)
Kabondo	36		17			
Lubunga	20		24	1		
Makiso	30	3	9	3		1
Mangobo	67		21	3	1	1
Tshopo	29		12			
Total général	182	3	83	7	1	2

265 usagers rencontrés n'appartiennent à aucune catégorie ; 10 professionnels de sexe ; 1 homme ayant de rapport sexuel avec des hommes et 2 utilisateurs des drogues injectables (UDI).

Tableau 3, Répartition des usagers selon les modèles différenciés des soins par ZS et par FOSA

Zones de Santé	Fosa	Circuit rapide/espace de rendez-vous	Club d'adhésion/Observance	PoDi	Groupe communautaire TARV	Renouvellement ARV < 3 mois	Renouvellement ARV de 3 – 5 mois	Renouvellement ARV ≥ 6 mois
Kabondo	UMOJA	128	0	0	0	120	120	120
	FOYER	180	0	0	0	595	18	24
Lubunga	PECHEURS D'HOMMES	9	0	0	0	4	0	0
	LUKUSA	0	0	0	0	3	0	3
	BAMBOLE	30	30	0	0	27	0	0
Makiso	MACMILAN	4	4	0	0	0	4	4
	DE LA PAIX	90	87	0	3	0	41	87
	MAKISO	679	679	0	0	9	0	31
	LIBOTA	533	533	0	0	0	0	23
	NEEMA	2	5	0	5	5	5	5
Grand Total		1655	1338	0	8	763	188	297
Moyenne		166	134	0	1	76	19	30
Ecart-type		230	240	0	2	176	36	39



V.2. Ruptures d'intrants

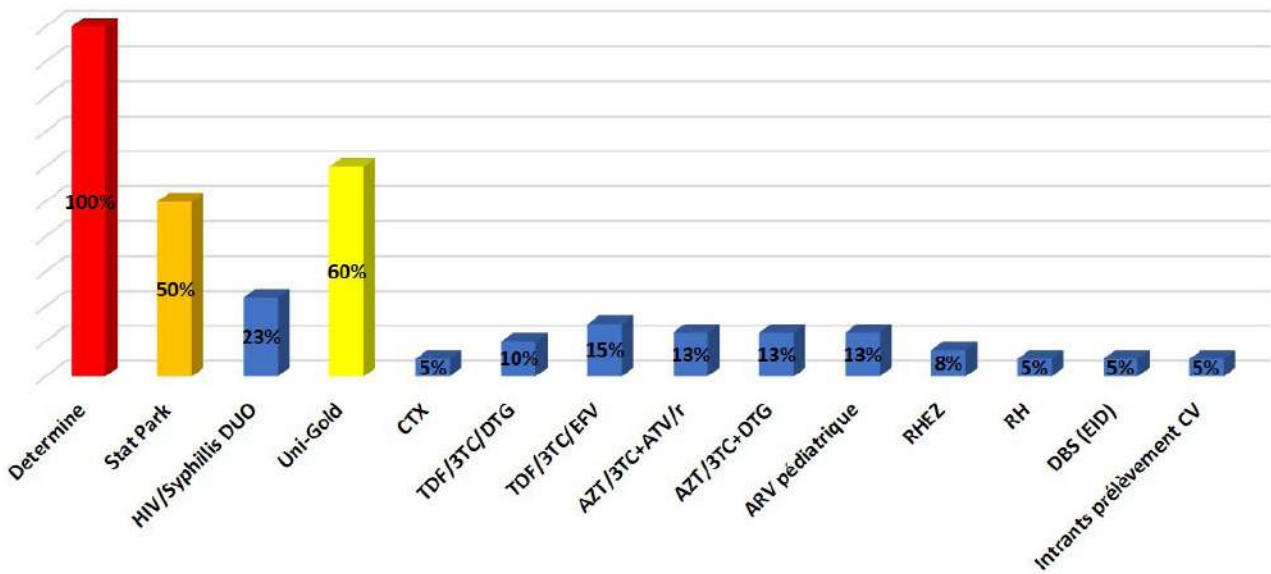
Tableau 4, Nombre des jours de ruptures d'intrants VIH/TB selon les prestataires

40 prestataires sur les 59 prestataires enquêtés ; soit 74% ont affirmé avoir connu des ruptures d'intrants VIH ou TB. Plus des détails dans le tableau ci-après :

Zona de Saute	Fura	Determi no	Stat Park	HIV/Sy Kilic DUO	Uni- Gaid	OTI	TDF3T C-DTG	TDF3T C-ATV	AZT3T C-ATV	AZT3T C-DTG	ARV pediatric %	RHEZ	RH	DBS (EID)	Inventor preliva most OI
Kabanda	MUUNGANO	25													
Kabanda	GLORIA	25			25										
Kabanda	FOYER	25													
Kabanda	HGR KABONDO	10	10	10	10										
Kabanda	MOKILI	25			25										
Kabanda	WABISO	5	5	5											
Kabanda	BON SAMARITAIN	5	5		5										
Lubunga	ISANGEMAK	5	5												
Lubunga	UZIMA	23	23		23										
Lubunga	LANDO	15	12		11										
Lubunga	SAINT ANDRE	11	1		1	1	1	1		2					
Lubunga	PECHEURS D'HOMM	10													
Lubunga	UZIMA	2			2										
Lubunga	BAMBOLE	5									1				
Makwa	MACHILAN	18		18	18									18	
Makwa	MOTUMBE	30	30		30								30		
Makwa	DE LA PAIX	12		12	12									12	
Makwa	ROSARIA	10	30		30		30	30	30	30					
Makwa	BOYOMA	20		6	6										
Makwa	LIBOTA	6		9	13										
Makwa	DJAMBA	19	15												
Makwa	MANDONBE	5			4										
Makwa	MOKELA	4													
Makwa	SEGAMA	3	1	1				12	12	12				12	12
Makwa	FEDI	1	12		1			6							
Makwa	MAMANMWILU	9	9	9	9						9				
Makwa	SOTESKI	5	5		5		5	5	5	5			5	5	
Makwa	KONDIMA	4	5		4							4			
Makwa	ANUALITE	8													
Makwa	SALAMA	8													
Makwa	BONDEKO	8													
Makwa	HGR MANGOBO	5	5		5						5				
Makwa	CLINIQUE ORIENT	5	5				5					5			
Makwa	UZIMA	5		4							6				6
Tshapa	MALKIA	12													
Tshapa	PUMUZIKA	10			10										
Tshapa	MBILILINGA	9													
Tshapa	TSHOPO2	7													
Tshapa	TUUNGANE	5	5		5	5									
Tshapa	TSHOPO1	8													
Abrs de Fura en raprt	40	40	20	9	24	2	4	6	5	5	5	3	2	2	2
%	74%	100%	50%	23%	60%	5%	10%	15%	13%	13%	13%	8%	5%	5%	5%

Figure 3, Pourcentage des ruptures d'intrants selon les prestataires

Août 2022: Déclarations des ruptures d'intrants selon les prestataires



- Determine : 40 fosa /40 ; 100% ;
- Stat Park : 20 fosa/40 ; 50%
- HIV/Syphilis : 9 fosa/40 ; 23%
- Unigold : 24/40 fosa ; 60% ;
- CTX : 2 fosa/40 ; 5% ;
- TDF/3TC/DTG ; 4/40 ;10%
- TDF/ 3TC/EFV : 6/40 ; 15% ;
- AZT/ 3TC+ATV/r : 5/40 ; 13% ;
- AZT/3TC+DTG : 5/40 ; 13% ;
- ARV Pédiatrique : 5/40 ; 13% ;
- RHEZ : 3/40 ; 8% ;
- RH : 2/40 ; 5% ;
- DBS (EID) : 2/40 ; 5% ;
- Intrants de prélèvement de la CV : 2/40 ; 5% ;

 **V.3. Accessibilité financière**

Aucune prestation VIH/TB n'a été déclarée payante durant le mois de Décembre.


 **V.4. Charge virale**

Tableau 5, déclarations des prestataires sur l'accessibilité à la charge virale

Zones de Santé	Fosa	Eligibles pour la Charge Virale	Prélèvement	Retrait des résultats	CV indétectable
Kabondo	UMOJA	7	0	0	0
Makiso	DJAMAA	15	12	5	4
	MANDOMBE	16	16	16	0
	NEEMA	16	4	4	12
Mangobo	MAMAN MW	28	0	0	0
	SALAMA	41	0	0	0
Tshopo	MALKIA	2	2	0	0
	MBILINGA	4	3	0	0
	TSHOPO 2	30	7	7	0
	TSHOPO 1	6	5	3	2
Grand Total		165	49	35	18
%		59%	30%	71%	51%

V.5. Aspects COVID 19/VIH

Un usager confirme que les mesures de restriction au covid-19 l'ont empêchées l'accès pour le retrait des ARV dans la zone de santé de la Tshopo, dans la structure sanitaire de PUMUZIKA.

V.6. Stigmatisation et discrimination

27 usagers ont été victimes des cas de stigmatisation et discrimination axées sur les agressions verbales ou moqueries à cause de leur statut sérologique, des violences physiques ; et les autres se sont vus traiter différemment à cause de leur statut sérologique.

13 usagers affirment connaître une structure (ONGDH/Clinique juridique) où ils peuvent recourir lorsqu'ils sont stigmatisés ou discriminés. Ils ont entre autres cité la commune, le parquet et la Clinique juridique (le nom de la Clinique n'a pas été donné).

Conclusion

Pour ce mois d'août, 337 enquêtes ont été réalisées dans 54 FOSA situées dans les cinq ZS. Parmi ces 337 personnes interviewées, 278 sont des usagers des services et prestataires des soins VIH/TB. La majorité des usagers interviewés sont de sexe féminin, 185 sur 337 dont 3 seulement disent appartenir à la catégorie des PS.

Un usager confirme que les mesures de restriction au covid-19 l'ont empêchées l'accès pour le retrait des ARV dans la zone de santé de la Tshopo, dans la structure sanitaire de PUMUZIKA.

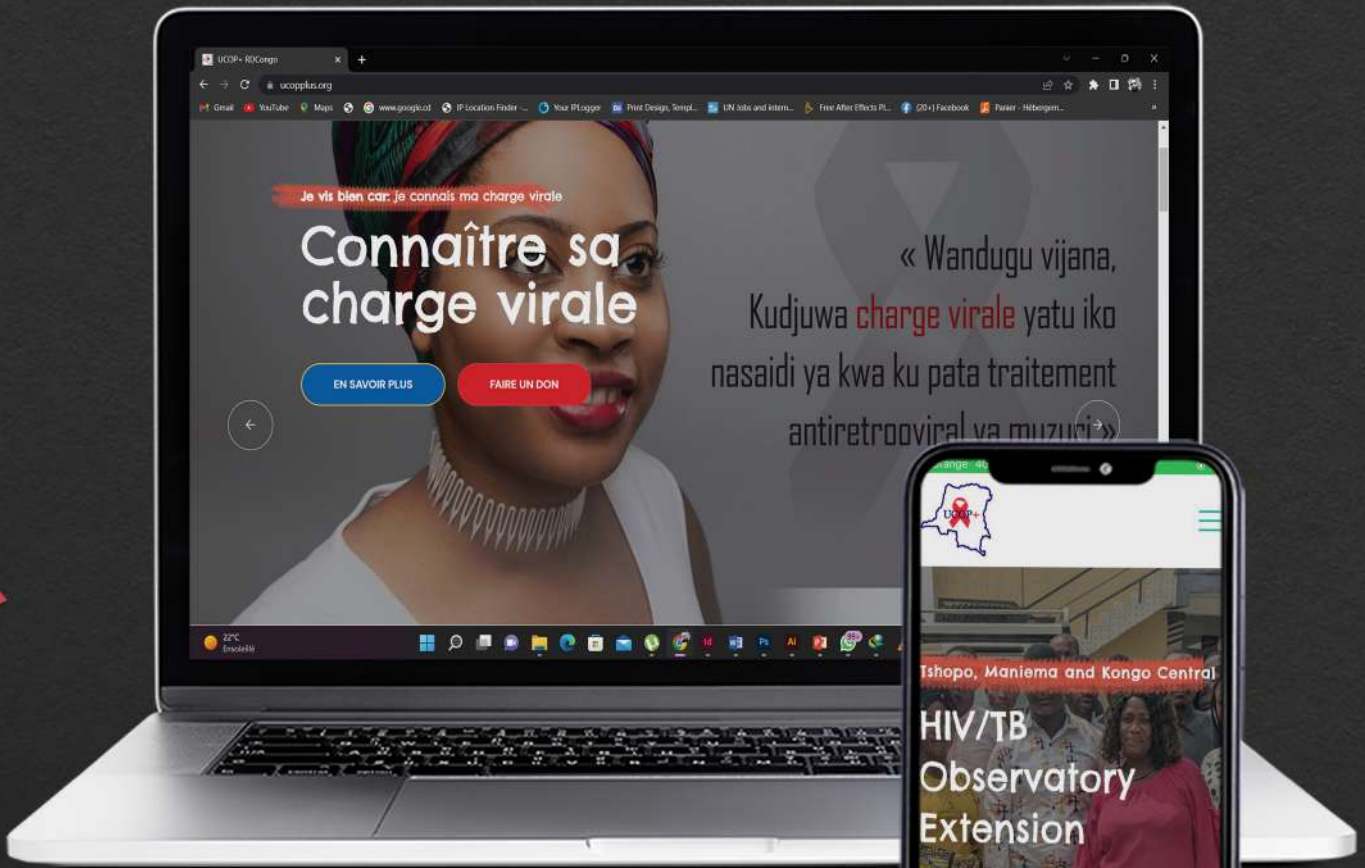
Par rapport aux ruptures des intrants ; 40 structures sur les 54 enquêtées affirment avoir connu des ruptures d'intrants au cours du mois d'août, soit 74%. Par rapport aux intrants en ruptures, les tests Determine occupe la première position avec 100% de taux de rupture déclaré.


ANNEXE

1. Liste des FOSA visitées en Aout 2022

Fosa visités
Kabondo
BON SAMARITAIN
FOYER
GLORIA
HGR KABONDO
MOKILI
MUUNGANO
UMOJA
YA BISO
Lubunga
BAMBOLE
HGR LUBUNGA
LANDO
LUKUSA
MAKO
NGENENGENE
PECHEURS D'HOMMES
SAINT ANDRE
UZIMA
Makiso
ALABUL
BOYOMA
COKIS
DE LA PAIX
DJAMAA
IMANI
KONGA KONGA
LIBOTA
MAKISO
MOKELA
MOTUMBE
NEEMA
ROSARIA
SAINT PIERRE
YETU
Mangobo
ANUALITE
BOMBULA
BONDEKO
CLINIQUE ORIENT
FEDI
HGR MANGOBO
MAMAN MWILU
SALAMA
SEGAMA
SOTEXKI
UZIMA
Tshopo
BON SAMARITAIN
MALKIA
MASSINA
MBILINGA
SAINT- JOSEPH
TOUT VA BIEN
TSHOPO 1
Total général







www.ucopplus.org

Bldv triumphal concession PNMLS