

UNION CONGOLAISE DES
ORGANISATIONS DES
PERSONNES VIVANT AVEC LE VIH



OBSERVATOIRE VIH/TB

Nord Kivu, Janvier 2022



15A, Avenue du Musée, Quartier Himbi, Com-
mune de Goma, Ville de Goma
Réf.: Entrée Hôtel du Gouvernement

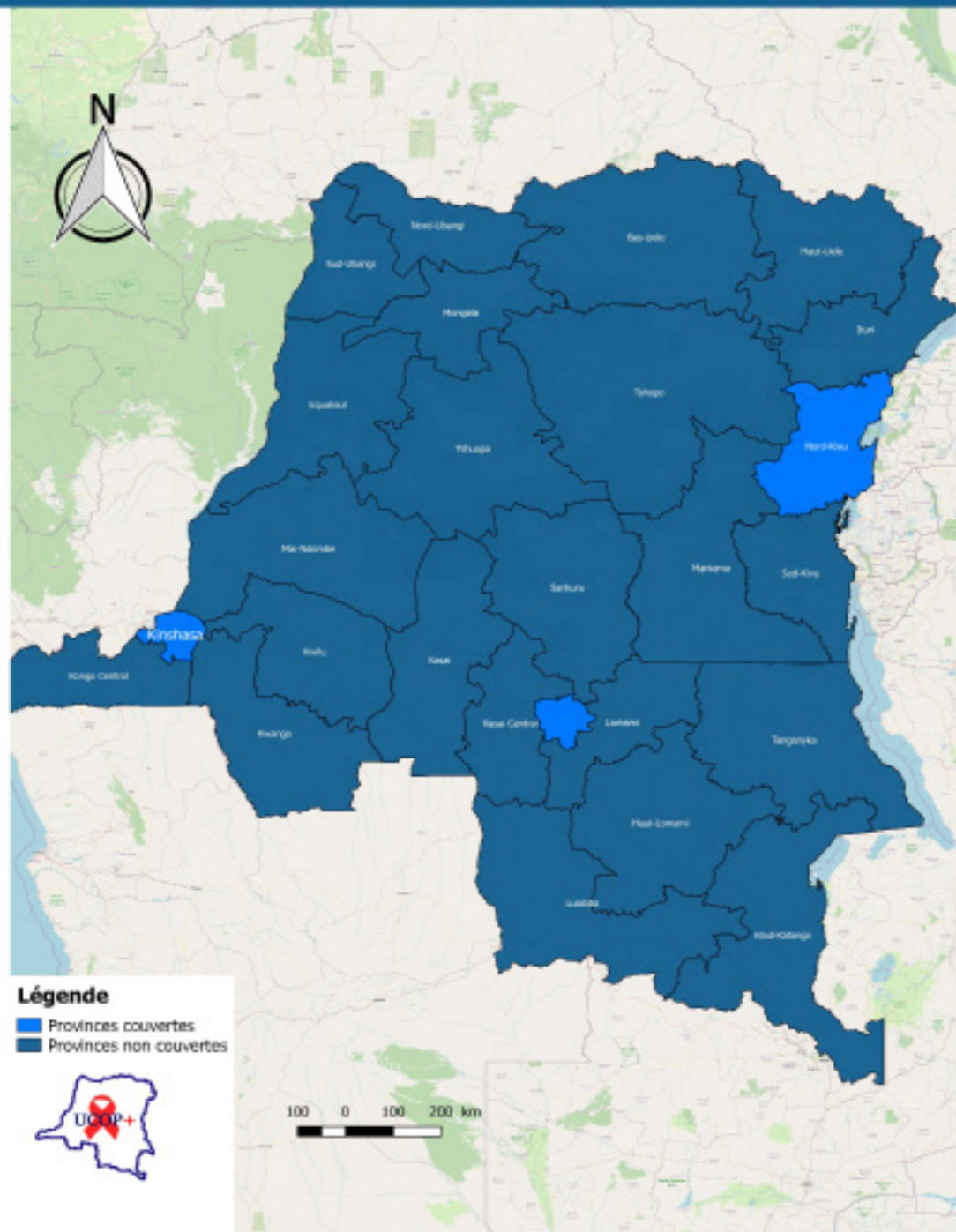


Téléphone 1 : + 243 810 383 337
Téléphone 2 : + 243 994 453 464
Téléphone 3 : + 243 858 915 230



Email 1: ucopplus.nordkivu@ucopplus.org
Email 2: info@ucopplus.org
Website: ucopplus.org / observatoirevihbtb.info

PROVINCES COUVERTES PAR L'OBSERVATOIRE VIH/TB EN RDCONGO



Sigles et abréviations

VIH	: Virus de l'immunodéficience Humaine
SIDA	: Syndrome d'immunodéficience Acquisée
TB	: Tuberculose
ARV	: Antirétroviraux
CTX	: Cotrimoxazole
IO	: Infections Opportunistes
CV	: Charge Virale
TLD	: Ténofovir – Lamivudine - Dolutegravir
TLE	: Ténofovir – Lamivudine – Efavirenz
TPT	: Traitement Prophylactique de la Tuberculose
CC	: Centre convivial
CSDT	: Centre de santé de dépistage de la Tuberculose
PTME	: Prévention de la Transmission Mère-Enfant
FOSA	: Formation Sanitaire
FM	: Fonds Mondial de lutte contre le Sida, la Tuberculose et le Paludisme
CORDAID	: Organisation catholique de secours et d'aide au développement
NMF	: Nouveau Modèle de Financement
PNLS	: Programme National de Lutte contre le Sida
PNMLS	: Programme National Multisectoriel de Lutte contre le Sida
PNLT	: Programme National de Lutte contre la Tuberculose
CCM	: Country Coordinating Mechanism
UCOP+	: Union Congolaise des Organisations des Personnes vivant avec le VIH
ZS	: Zone de Santé
CS	: Centre de Santé
CSR	: Centre de Santé de Référence

I. Contexte et justification

L'Observatoire VIH/TB était appuyé par le Fonds Mondial de lutte contre le Sida, la Tuberculose et le Paludisme (FM) à travers CORDAID de 2018 à 2020 dans le cadre du Nouveau Modèle de Financement II (NMF II). Le même dispositif « Observatoire » est de nouveau appuyé par le FM via CORDAID sous le Nouveau Modèle de Financement III (NMF III) qui va de 2021 à 2023. Ce dispositif repose sur la collecte des données dans les formations sanitaires offrant les services VIH et Tuberculose. Les interventions de l'Observatoire sont conduites dans le cadre de faire participer les bénéficiaires des soins au suivi de leur prise en charge.

L'objectif est de fournir aux responsables des programmes VIH/TB, aux décideurs, à la société civile locale et nationale, aux autorités nationales (CCM, PNMLS, PNL, etc.) et aux partenaires d'appui des informations d'aide à la décision pour améliorer les programmes de lutte contre le VIH/SIDA et la TB au niveau du pays.

Au Nord Kivu, le dispositif « Observatoire » est opérationnel dans 20 zones de santé sous financement du Fonds Mondial à savoir : **Karisimbi, Kirotshu, Rutshuru, Rwanguba, Mweso, Masisi, Walikale, Goma, Binza, Kayna, Musienene, Kyondo, Vuhovi, Biena, Kamango, Oïcha, Beni, Mutwanga, Mabalako et Butembo.**

II. OBJECTIFS

II.1 Objectif global

Contribuer à l'amélioration de l'accès et de la qualité des services de lutte contre le VIH et la coinfection VIH/TB, dans le cadre du plan stratégique national.

II.2 Objectifs spécifiques

De façon spécifique, il s'agit d'(de) :

- Assurer le suivi continu de l'accès et la qualité des services VIH/Sida, ainsi que l'intégration des services de PEC de la coinfection VIH/TB, dans la province du Nord Kivu ;
- Consolider le rôle de la société civile dans le pilotage des financements VIH/TB du FM, et plus globalement dans le pilotage de la lutte contre le VIH/TB ;
- Fournir aux responsables des programmes VIH/TB, aux décideurs, à la société civile locale et nationale, aux autorités nationales (CCM, PNMLS, PNL, etc.) et aux partenaires d'appui des informations d'aide à la décision pour améliorer les programmes de lutte contre le SIDA et la TB.

III. Méthodologie utilisée

Les données de l'Observatoire VIH/TB sont collectées mensuellement à l'aide d'un smartphone via l'application mobile « KoBo Collect » où sont déployés deux questionnaires électroniques à savoir : **Usagers des services et Prestataires des soins.**

Les informations/données recueillies sont ensuite transférées dans un serveur virtuel administré par UCOP+. Le traitement et l'analyse sont fait dans les logiciels SPSS et MS Excel.

IV. Résumé du rapport

Ce rapport présente les données relatives à la disponibilité des intrants VIH et Tuberculose dans différentes formations sanitaires visitées de 20 zones de santé suivies au cours du mois de janvier 2022 ; soit du 18 jusqu'au 31.

Notons que les interviews ont été menées auprès des usagers des services VIH ou Tuberculose et des prestataires consacrés à la prise en charge VIH et de la coinfection TB au sein des FOSA.

V. RESULTATS

Dans ce rapport, les indicateurs ci-dessous ont été analysés :

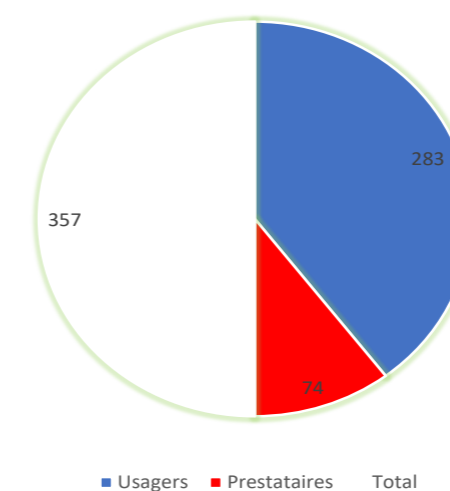
1. Echantillonnage :
 - Nombre des usagers et prestataires touchés par les enquêtes
 - Répartition des usagers par tranches d'âge (le moins âgé et le plus âgé), schéma ARV, temps sous ARV, appartenance à une catégorie et par sexe.
 - Répartition des usagers dans les modèles différenciés des soins par zone de santé et par FOSA
2. Rupture d'intrants :
 - Déclarations des ruptures d'intrants selon les prestataires (PTME, CSDT, CC)
 - Déclarations des ruptures d'intrants selon les usagers (PTME et CSDT)
3. Accessibilité financière :
 - Déclarations des paiements de certains services VIH ou TB selon les prestataires
 - Déclarations des paiements de certains services VIH ou TB selon les usagers
4. Charge virale :
 - Répartition des usagers selon l'éligibilité pour la CV, le prélèvement et le rendu des résultats (déclarations des prestataires).
 - Répartition des usagers selon l'éligibilité pour la CV, le prélèvement et le rendu de résultats (déclarations des usagers).
5. Aspects COVID/VIH (déclarations des usagers et des prestataires)
6. Stigmatisation et discrimination auprès des usagers
7. Actions de plaidoyer menées au cours du mois

V.1 Echantillonnage

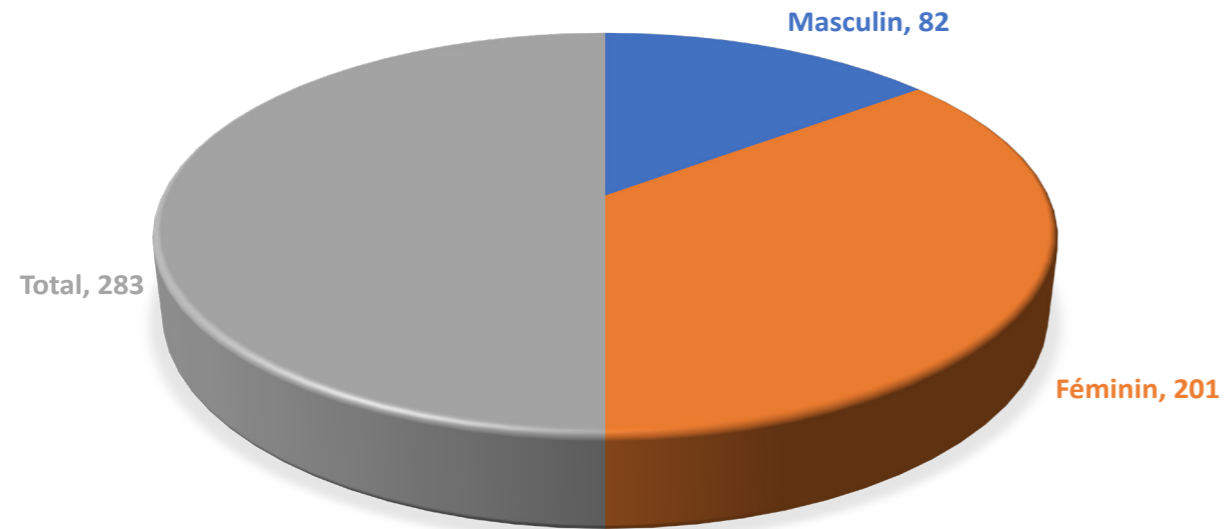
Trois cent cinquante-sept (357) personnes au total ont été interviewées au cours de ce mois et sont réparties comme suit :

Graph1, Nombre des usagers et prestataires touchés par les enquêtes

Janvier 2022 : usagers et prestataires rencontrés



REPARTITION DES USAGERS PAR SEXE



Sur 283 usagers interviewés, 201 (71%) sont de sexe féminin et 82 (29%) de sexe masculin.

Tableau 1, répartition des usagers par schéma ARV et Temps sous TARV

	Féminin			Masculin			Total
	Nombre	Age Max	Age Min	Nombre	Age Max	Age Min	
TDF/3TC/DTG	176	70	19	72	65	19	
6 à 12 mois	21	70	25	17	57	20	38
Moins de 6 mois	18	43	19	6	48	22	24
Plus de 12 mois	137	67	19	49	65	19	186
TDF/3TC/EFV	25	53	24	10	53	25	
6 à 12 mois	1	36	36	1	48	48	2
Moins de 6 mois	1	44	44				1
Plus de 12 mois	23	53	24	9	53	25	32
Grand Total	201			82			283

Deux cent quarante-huit (248) usagers (masculin et féminin) ; soit 88% ont affirmé être sous le schéma TDF/3TC/DTG et 35 autres ; soit 12% sont sous TDF/3TC/EFV.

Sur l'ensemble, 218 usagers (77%) sont sous traitement ARV sur un période de plus de 12 mois, 40 autres (14%) de 6 à 12 mois ; et enfin 25 usagers (9%) moins de 6 mois.

Tableau 2, répartition des usagers selon le groupe d'appartenance

Zones de santé	Féminin			Masculin	
	Professionnel de sexe	Aucune catégorie	Utilisateurs des drogues injectables (UDI)	Transgenre	Utilisateurs des drogues injectables (UDI)
<i>Beni</i>		13			4
<i>Biena</i>	1	4			2
<i>Binza</i>		24			8
<i>Butembo</i>	3	7	1		5
<i>Goma</i>		6			2
<i>Kamango</i>		9			2
<i>Karisimbi</i>		3			
<i>Kayna</i>		15			4
<i>Kirotshe</i>	1	14		1	4
<i>Kyondo</i>		7			5
<i>Masisi</i>	1	1			
<i>Musienene</i>		5			6
<i>Mutwanga</i>		7			2
<i>Mweso</i>	1	8			5
<i>Oicha</i>	5	9			3
<i>Rutshuru</i>		23			7
<i>Rwanguba</i>		17			8
<i>Vuhovi</i>		10			11
<i>Walikale</i>	2	3			2
Grand Total	14	185	1	1	80
%	7%	92%	0%	0%	98%

Le tableau ci-dessus présente la répartition des usagers selon leur groupe d'appartenance.

Au total 18 usagers (M et F) ; soit 6% ont affirmé appartenir à une catégorie et sont repartis ainsi :

- 14 usagers de sexe féminin, soit 14% sont professionnelles de sexe ;
- 1 usager est utilisatrice des drogues injectables et 1 autre transgenre ;
- 2 usagers de sexe masculin ; soit 2% sont UDI

L'on dénombre également 265 usagers (masculin et féminin) ; soit 94% qui ont affirmé n'appartenir à aucune catégorie.

Tableau 3, répartition des usagers selon les modèles différenciés des soins

ZS	FOSA	Circuit rapide/espacement de rendez-vous	Club d'adhérence/Observance	Renouvellement ARV de 3 – 5 mois	Groupe communautaire TARV	Renouvellement ARV < 3 mois
Biena	HPNK	10	70			
Butembo	HGR KITATUMBA	128				212
	CM CBCA	178				150
	CH FEPSI	150				657
	CM LUMIERE					
	CM MAKASI					
	CM SAINT CAMILE	3				
Goma	HPNK	1				
Karisimbi	CSRKAHEMBE	105		51	33	38
	MILITAIRE HOPITAL	200	9	200	9	47
	HGR VIRUNGA	1516	2		35	123
Mutwanga	CSR MWENDA	3		4		2
Walikale	CS 8 E CEPAC	3				
	Grand Total	2297	81	255	77	1229
	Moyenne	209	27	85	26	176
	Ecart-type	703	35	103	24	399

Sur 74 prestataires interviewés, 6 parmi eux ; soit 8% répartis dans 13 formations sanitaires ont affirmé avoir des patients sous des modèles différenciés des soins. Il s'agit des zones de santé de Biena, Butembo, Goma, Karisimbi, Mutwanga et Walikale :

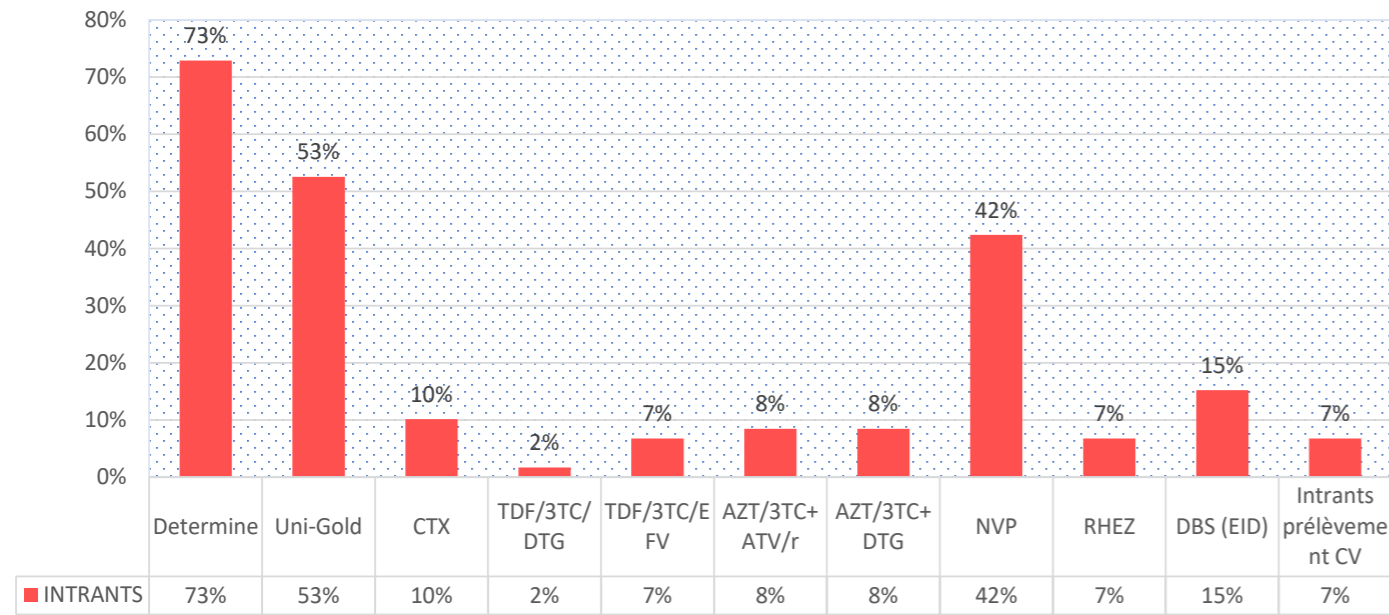
- 2297 usagers sont sous circuit rapide/espacement de rendez-vous
- 81 usagers sont dans des clubs d'adhérence/observance
- 255 usagers sont sous Renouvellement ARV de 3-5 mois
- 77 usagers sont sans des groupes communautaires de traitement
- 1229 usagers sont sous renouvellement ARV < 3 mois

V.2 Ruptures d'intrants

Tableau 4, Nombre des jours de ruptures d'intrants VIH/TB selon les prestataires

Zone de santé Nord Kivu	FOSA	Tests VIH		I.O	Médicaments ARV				Intrants TB	Intrants de dépistage précoce	Charge Virale
		Determine	Uni-Gold		CTX	TDF/3TC/DT G	TDF/3TC/EFV	AZT/3TC+ATV /r			
Beni	HGR BENI									2	
	Centre Evangélique Hospitalier					8	8	8			
Biena	HGR Mambowa					1	1	1	3		5
Binza	Camps 5 Heures	19							19		19
	CS NYAMILIMA	20									20
	HGR NYAMILIMA	21									21
	CS BURAMBA	23	23						23		23
	CS KISHARO	24	24						24		24
	CS KATWIGURU	27							27		27
	CS KISEGURU	27	27						27		27
Butembo	CM LUMIERE	19	19						19		
	CH FEPSI	20							20		
	CM MAKASI	24	21						21		
	HGR KITATUMBA	24	24						24		
	CS SAINT CAMILE	2	27						27		
Goma	CS MAPENDO	1									
	HEAL AFRICA	19	19						15		
	HPNK	20	20				20	20			
	CS BUHIMBA	24	24								
	CS UMOJA		24								
	HGR KYESHERO	24	24	24					24		
	CS CCLK		1			25			25		
	CHARITE MATERNELLE	26	26				26	26			
Kamango	CS BUGANDO	19	19								
	HGR KAMANGO	21	21	21							
	CS KAHONDO	22	22	7							
Karisimbi	CS HEBRON		21						21		
	HGR VIRUNGA								19		
	CSR KAHEMBE								22		
	HOPITAL MILITAIRE								28	28	
Kayna	CS KANYABAYONGA	21									
	CS KAMANDI	4		2							
	CS VUVOGHO	4							4		
	CSR KIRUMBA	3									
	CS ITSU	26									
	HGR KAYNA	10									
	CS KAYNA	2									
	CSR BUTSIRI	7									
	CS MIRIKI	10		5					28		
Kirotshe	CS SHASHA	21	21							21	
	CS SAKE	25	25	25							
Kyondo	HGR KYONDO		18						18		
Masisi	HGR MASISI		20						20		
	CS LOASHI	21			21	21	21	21	21		
Musienene	HGR MUSIENENE	26							26		
Mutwanga	CSR MWENDA		3						16		
	CSR LUBIRIHA		1						12		
Mweso	CSR KITSHANGA										19
	CS BUSHANGA	25									
Oicha	HGR OICHA	14	14								
	CS MAPENDO	19	19								
	CS KATALE	20	20								
	CS KALENGERA	21	21								
	CS RUBARE	22	22								
	CS MURAMBI	24	24								
Vuhovi	CM VUHIMBA		22								
	CS MUSENDA								29		
Walikale	HGR WALIKALE	7									
	CS BILOBILO	21									25
FOSA en rupture		59	43	31	6	1	4	5	5	25	4
Pourcentage		80%	73%	53%	10%	2%	7%	8%	8%	42%	7%

Janvier 2022 : Déclarations des ruptures d'intrants selon les prestataires



Sur 74 prestataires interviewés, 59 d'entre eux ; soit 80% ont affirmé avoir connu des ruptures dans certains instants VIH et TB sur la période :

- 73% de rupture en test Determine ;
- 53% de rupture en test Unigold ;
- 10% de rupture en CTX ;
- 2% de rupture en TDF/3TC/DTG ;
- 7% de rupture en CTX/3TC/EFV ;
- 8% de rupture en AZT/3TC+ATV/r ;
- 8% de rupture en AZT/3TC+DTG ;
- 42% de rupture en NVP ;
- 7% de rupture en RHEZ ;
- 15% de rupture en DBS (EID) ;
- 7% de rupture en intrants de prélèvement de la charge virale.

Tableau 5, nombre des jours de rupture d'intrants VIH/TB dans le centre convivial

Zone de santé	Centre convivial	Préservatif masculin	Lubrifiant aqueux	Seringue autobloquante
Karisimbi	BWANYA 4	26	26	26

Les informations collectées auprès du centre convivial BWANYA 4 de la zone de santé de Karisimbi font état d'une rupture de 26 jours en préservatif masculin.

Selon les propos du prestataire rencontré cela fait déjà 12 mois de rupture en seringue autobloquante et pour le lubrifiant aqueux c'est depuis le mois de juillet 2021 (7mois).

Tableau 6, Déclarations des ruptures d'intrants VIH/TB selon les usagers

ZS	FOSA	ARV	CTX	RHEZ	DBS (EID)	Si ARV, quelle molécule/médicament avez-vous manqué ?
Binza	CS CAMPS 5 HEURES	3			1	Névirapine pédiatrique
	CS KISHARO				1	
Butembo	CS NYAMILIMA	1			1	Névirapine pédiatrique
	HGR KITATUMBA			1		
Kamango	CS KAHONDO		4			
	HGR KAMANGO		4			
Kirotshe	CS SAKE		8			
	CS SHASHA		6			
Total Usagers		4	22	1	3	
%		13%	73%	3%	10%	

Trente (30) usagers au total, soit 11% ont manqué de médicament VIH ou TB durant ce mois. Dans le tableau ci-dessus les formations sanitaires concernées.

V.3 Accessibilité financière

Tableaux 7, déclarations des paiements de certains services VIH ou TB selon les prestataires (montant en FC)

Zone de santé	FOSA	Médicaments ARV	Dépistage VIH
Butembo	CM LUMIERE		4200
	CM MAKASI		5000
Goma	HPNK	4200	

Le dépistage du VIH se fait moyennant un paiement de 4200FC (CM LUMIERE) et 5000FC (CM MAKASI) dans la zone de santé de Butembo et 4200FC (HPNK) pour le retrait des médicaments ARV dans la zone de santé de Goma.

Tableaux 8, déclarations des paiements de certains services VIH ou TB selon les usagers (montant en FC)

ZS	FOSA	Retrait du CTX
Butembo	CM LUMIERE	1500
	CH FEPSI	1500

Selon les usagers rencontrés dans la zone de santé de Butembo, le retrait de CTX se fait moyennant un montant de 1500 FC au CM LUMIERE ET CH FEPSI.

V.4 Charge virale

Tableau 9, Répartition des usagers selon l'éligibilité pour la CV, le prélèvement et le rendu des résultats : déclarations des prestataires.

Zone de Santé	Formation sanitaire	Éligibles	Prélèvement	Retrait du résultat
Biena	HGR MAMBOWA	8		
Binza	CS BURAMBA	37		
	CS CAMPS 5 HEURES	27		
	CS KATWIGURU	32		
	CS KISEGURU	27		
	CS NYAMILIMA	33		
Butembo	HGR NYAMILIMA	29		
	CH FEPSI	53		
	CM CBCA	32		
	CM MAKASI	35		
	CM SAINT CAMILE	1		
Goma	HGR KITATUMBA	42		
	CS CCLK	13	13	7
	CSR CARMEL	20	20	12
	HEAL AFRICA	21	21	
	CSR KAHEMBE	25	12	
Karisimbi	HGR VIRUNGA	898	80	
	HOPITAL MILITAIRE	14	14	6
	CS BURUNGU	4	4	3
	CS BUSHANGA	2	2	2
	CSR KITSHANGA	1		
Mweso	CSR SAINT BENOIT	6		
	HGR MWESO	18	16	16
Rwanguba	HGR RWANGUBA	2		
Walikale	CS BILOBILO			
	HGR WALIKALE	1	11	11
Total usagers		1381	193	57
Pourcentage			14%	30%

Selon les prestataires interviewés, 1381 patients ont été éligibles pour le prélèvement de la charge virale, dont 193 ont été prélevés (14%) et 57 (30%) ont retiré leur résultat.

1188 usagers ; soit 86 % n'ont pas pu retirer leur résultat suite à leur non-disponibilité.

Tableau 10, Répartition des usagers selon l'éligibilité pour la CV, le prélèvement et le rendu des résultats : déclarations des usagers.

ZS	FOSA	Éligible	Prélèvement	Retrait résultat
Binza	CS BURAMBA	2	0	0
	CS CAMPS 5 HEURES	6	0	0
	CS KISHARO	4	0	0
	CS NYAMILIMA	5	0	0
	HGR NYAMILIMA	6	0	0
Butembo	CH FEPSI	3	0	0
	CM CBCA	2	0	0
	CM MAKASI	2	0	0
	CM SAINT CAMILE	1	0	0
	HGR KITATUMBA	3	0	0
Goma	CS CCLK	1	1	0
Karisimbi	HOPITAL MILITAIRE	1	1	0
Masisi	CS LOASHI	2	0	0
Mweso	CS BURUNGU	1	1	0
	HGR MWESO	1	1	0
Rwanguba	CS BUGUSA	1	0	0
Vuhovi	CM VUHIMBA	1	0	0
	HGR VUHOVI	1	0	0
Walikale	CS BILOBILO	2	0	0
Grand usagers		45	4	0

Au total 45 usagers (16%) interviewés ont été éligibles à la CV lors de leur passage dans la FOSA, dont 4 (9%) ont été prélevés et aucun n'a retiré le résultat.

V.6 Aspects COVID/VIH

- Selon les prestataires :

ZS	FOSA	Des mesures de restriction au COVID-19 ont-elles empêchées l'accès des bénéficiaires aux services ?	Quel(s) service(s) ont-ils manqué ?
Walikale	CS 8 à CEPAC	OUI	Retrait ARV, Retrait CTX, Rendez-vous PTME, Consultation et Prélèvement CV
	HGRWALIKALE	OUI	Retrait ARV, Retrait CTX et Prélèvement CV

Deux (2) prestataires ont affirmé avoir eu des patients qui ont été empêché l'accès à certains services VIH ou TB suite aux mesures de restriction au COVI-19.

- Selon les usagers :

ZS	FOSA	Nombre d'usagers testés au COVID-19	Résultat du test
Walikale	HGR WALIKALE	1	Négatif
	CS BILOBILO	2	Négatif
Total usagers		3	

Deux usagers (1%) dans la zone de santé de Walikale ont affirmé avoir effectué le test COVID-19 durant ce mois et le résultat a été négatif.

V.7 Stigmatisation et discrimination

Zone de santé	Formation sanitaire	Estimez-vous être traité différemment par le professionnel de santé par rapport aux autres personnes à cause de votre statut ?	Connaissez-vous une structure/ ONGDH/Clinique juridique où vous pouvez recourir lorsque vous êtes stigmatisé ou discriminé ?
Biena	HGR MAMBOWA	1	0
Masisi	CS LOASHI	1	0
Rutshuru	CS KALENGERA	4	0
	CS KATALE	6	0
	CS MAPENDO	8	0
	CS MURAMBI	5	0
	CS RUBARE	7	0
Total Usagers		32	0

Sur 283 usagers rencontrés, 32 parmi eux ; soit 11% ont affirmé avoir été traités différemment par le professionnel de santé par rapport aux autres personnes à cause de leur statut sérologique.

<p>Beni</p> <ul style="list-style-type: none"> nk Beni Hôpital Général de Référence nk Evangélique de Beni Centre Hospitalier nk Kasanga Centre de Santé nk Tamende Centre de Santé
<p>Biena</p> <ul style="list-style-type: none"> nk Mambowa Hôpital Général de Référence
<p>Binza</p> <ul style="list-style-type: none"> nk Buramba Centre de Santé nk Camps 5 Heures Centre de Santé nk Katwiguru Centre de Santé nk Kiseguru Centre de Santé nk Kisharo Centre de Santé nk Nyamilima Centre de Santé nk Nyamilima Hôpital Général de Référence
<p>Butembo</p> <ul style="list-style-type: none"> nk Butembo/Kitatumba Hôpital Général de Référence nk CBCA Butembo Centre Médical nk FEPSI Centre Hospitalier nk Lumière Centre Médical nk Makasi Centre Médical nk Saint Camile/Kiriva Centre Médical
<p>Goma</p> <ul style="list-style-type: none"> nk Buhimba Centre de Santé nk Carmel Centre de Santé nk CCLK Centre de Santé nk Charité Maternelle Hôpital Général de Référence nk Heal Africa Hôpital nk Kyeshero Hôpital Provincial de Référence nk Mapendo Centre de Santé nk Nord-Kivu Hôpital Provincial de Référence nk Umoja Centre de Santé
<p>Kamango</p> <ul style="list-style-type: none"> nk Bugando Centre de Santé nk Kahondo Centre de Santé nk Kamango Hôpital Général de Référence
<p>Karisimbi</p> <ul style="list-style-type: none"> nk Hebron Centre de Santé nk Kahembe Centre de Santé de Référence nk Lubango Centre de Santé nk Mabanga Centre de Santé nk Militaire Régional Hôpital nk Virunga Hôpital Général de Référence
<p>Kayna</p> <ul style="list-style-type: none"> nk Butsiri Centre de Santé de Référence nk Itsu Centre de Santé nk Kamandi Centre de Santé nk Kanyabayonga Centre de Santé de Référence nk Kayna Centre de Santé nk Kayna Hôpital Général de Référence nk Kirumba Centre de Santé de Référence nk Luofu Centre de Santé nk Miriki Centre de Santé nk Vuvogho Centre de Santé

ANNEXES

Kiotshe
nk Kimoka Centre de Santé nk Kiotshe/Shasha Centre de Santé nk Sake Centre de Santé
Kyondo
nk Kyondo Hôpital Général de Référence
Masisi
nk Loashi Centre de Santé nk Masisi Hôpital Général de Référence
Musienene
nk Musienene Hôpital Général de Référence
Mutwanga
nk Lubiriha Centre de Santé de Référence nk Mwenda Centre de Santé de Référence
Mweso
nk Burungu Centre de Santé nk Bushanga Centre de Santé nk Kichanga Centre de Santé de Référence nk Mweso Hôpital Général de Référence nk Saint Benoît Centre de Santé de Référence
Oicha
nk Oicha Hôpital Général de Référence
Rutshuru
nk Kalengera Centre de Santé nk Katale Centre de Santé nk Mapendo Centre de Santé nk Murambi Centre de Santé nk Rubare Centre de Santé
Rwanguba
nk Bugusa Centre de Santé nk Bunagana Centre de Santé de Référence nk Rwanguba Hôpital Général de Référence
Vuhovi
nk Musenda Centre de Santé nk Vuhimba Centre Médical nk Vuhovi Hôpital Général de Référence
Walikake
nk 8 è CEPAC Centre de Santé nk Bilobilo Centre de Santé nk Walikale Hôpital Général de Référence



15A, Avenue du Musée, Quartier Himbi,
Commune de Goma, Ville de Goma
Réf.: Entrée Hôtel du Gouvernement



Téléphone 1 : + 243 810 383 337
Téléphone 2 : + 243 994 453 464
Téléphone 3 : + 243 858 915 230



Email 1: ucopplus.nordkivu@ucopplus.org
Email 2: info@ucopplus.org
Website: ucopplus.org / observatoireihtb.info



Copyright: 2021 UCOP+

Siège Social: Immeuble PNMLS, Croisement Av. de la Libération (ex 24 Novembre) et Bld Triomphal
C/Kasavubu, Kinshasa
www.ucopplus.org
www.observatoireihtb.info
info@ucopplus.org