

UNION CONGOLAISE DES
ORGANISATIONS DES
PERSONNES VIVANT AVEC LE VIH



OBSERVATOIRE VIH/TB

Nord Kivu, Avril 2022



373, Avenue du Musée, Quartier Himbi, Commune
de Goma, Ville de Goma
Réf.: Entrée Hôtel du Gouvernement



Téléphone 1 : + 243 810 383 337
Téléphone 2 : + 243 994 453 464
Téléphone 3 : + 243 858 915 230



Email 1: ucopplus.nordkivu@ucopplus.org
Email 2: info@ucopplus.org
Website: ucopplus.org / observatoirevihbtb.info

Sigles et abréviations

VIH	: Virus de l'immunodéficience Humaine
SIDA	: Syndrome d'immunodéficience Acquise
TB	: Tuberculose
ARV	: Antirétroviraux
CTX	: Cotrimoxazole
IO	: Infections Opportunistes
CV	: Charge Virale
TLD	: Ténofovir – Lamivudine - Dolutegravir
TLE	: Ténofovir – Lamivudine – Efavirenz
TPT	: Traitement Prophylactique de la Tuberculose
CC	: Centre convivial
CSDT	: Centre de santé de dépistage de la Tuberculose
PTME	: Prévention de la Transmission Mère-Enfant
FOSA	: Formation Sanitaire
FM	: Fonds Mondial de lutte contre le Sida, la Tuberculose et le Paludisme
CORDAID	: Organisation catholique de secours et d'aide au développement
NMF	: Nouveau Modèle de Financement
PNLS	: Programme National de Lutte contre le Sida
PNMLS	: Programme National Multisectoriel de Lutte contre le Sida
PNLT	: Programme National de Lutte contre la Tuberculose
CCM	: Country Coordinating Mechanism
UCOP+	: Union Congolaise des Organisations des Personnes vivant avec le VIH
ZS	: Zone de Santé
CS	: Centre de Santé
CSR	: Centre de Santé de Référence
HGR	: Hôpital Général de Référence
CM	: Centre Médical
CH	: Centre Hospitalier

I. Contexte et justification

L'Observatoire VIH/TB était appuyé par le Fonds Mondial de lutte contre le Sida, la Tuberculose et le Paludisme (FM) à travers CORDAID de 2018 à 2020 dans le cadre du Nouveau Modèle de Financement II (NMF II). Le même dispositif « Observatoire » est de nouveau appuyé par le FM via CORDAID sous le Nouveau Modèle de Financement III (NMF III) qui va de 2021 à 2023. Ce dispositif repose sur la collecte des données dans les formations sanitaires offrant les services VIH et Tuberculose. Les interventions de l'Observatoire sont menées dans le cadre de faire participer les bénéficiaires des soins au suivi de leur prise en charge.

L'objectif est de fournir aux responsables des programmes VIH/TB, aux décideurs, à la société civile locale et nationale, aux autorités nationales (CCM, PNMLS, PNLS, PNLT, etc.) et aux partenaires d'appui, des informations d'aide à la décision pour améliorer les programmes de lutte contre le VIH/SIDA et la TB au niveau du pays.

Au Nord Kivu, le dispositif « Observatoire » est opérationnel dans 20 zones de santé sous financement du Fonds Mondial à savoir : **Karisimbi, Kirotshe, Rutshuru, Rwanguba, Mweso, Masisi, Walikale, Goma, Binza, Kayna, Musienene, Kyondo, Vuhovi, Biena, Kamango, Oïcha, Beni, Mutwanga, Mabalako et Butembo.**

II. OBJECTIFS

II.1 Objectif global

Contribuer à l'amélioration de l'accès et de la qualité des services de lutte contre le VIH et la coïnfection VIH/TB, dans le cadre du plan stratégique national.

II.2 Objectifs spécifiques

De façon spécifique, il s'agit d'(de) :

- Assurer le suivi continu de l'accès et la qualité des services VIH/Sida, ainsi que l'intégration des services de PEC de la coïnfection VIH/TB, dans la province du Nord Kivu ;
- Consolider le rôle de la société civile dans le pilotage des financements VIH/TB du FM, et plus globalement dans le pilotage de la lutte contre le VIH/TB ;
- Fournir aux responsables des programmes VIH/TB, aux décideurs, à la société civile locale et nationale, aux autorités nationales (CCM, PNMLS, PNLS, PNLT etc.) et aux partenaires d'appui, des informations d'aide à la décision pour améliorer les programmes de lutte contre le SIDA et la TB.

III. Méthodologie utilisée

Les données de l'Observatoire VIH/TB sont collectées mensuellement à l'aide d'un smartphone via l'application mobile « KoBo Collect » où sont déployés deux questionnaires électroniques à savoir : **Usagers des services et Prestataires des soins.**

Les données collectées sont ensuite transférées dans un serveur virtuel administré par UCOP+. Le traitement et l'analyse se sont fait dans les logiciels SPSS et MS Excel.

IV. Résumé du rapport

Les données de ce rapport sont issues des descentes sur terrain (dans les FOSA) des collecteurs de l'Observatoire positionné (es) dans 20 zones de santé subventionnées par le Fond Mondial à travers CORDAID au Nord-Kivu à l'aide des smartphones via l'application Kobocollect où 2 questionnaires orientés vers les bénéficiaires des services VIH et les prestataires des soins sont codifiés.

• De l'échantillon

Durant ce mois, 307 personnes ont été interviewées dont 250 usagers et 57 prestataires des soins VIH. La majorité des usagers interrogés (182 sur 250) sont sous le schéma TDF/3TC/DTG ; soit un taux de 73%. L'étendue de l'âge se situe entre 89 ans pour l'utilisateur le plus âgé et 18 ans pour le moins âgé.

- **Des ruptures d'intrants**

43 prestataires sur 57 interrogés soit 75% ont déclaré avoir connu des ruptures en intrants VIH ou TB durant le mois :

- Determine 31/57 ; 72%
- Unigold 27/57 ; 63%
- CTX 16/57 ; 37%
- ARV pédiatrique 18/57 ; 42%
- Intrants de la CV 4/57 ; 9%
- TDF/3TC/EFV 2/57 ; 5%
- AZT/3TC+ATV/r 1/57 ; 2%
- DBS (EID) 3/57 ; 7%

Au total 50 usagers ; soit 20% ont manqué des intrants VIH ou TB durant ce mois dont le CTX, RH et le DBS (EID).

- **De l'accessibilité financière**

Aucune prestation VIH ou TB n'a été déclarée payée chez les usagers et les prestataires des formations sanitaires visitées pendant ce mois.

- **De l'accessibilité à la charge virale**

- Selon les prestataires : 1637 bénéficiaires ont été éligibles à la CV dont 147 ont été prélevés (9%), 34 ont retiré leur résultat (23%) et 28 ont eu une charge virale indétectable (82%).
- Selon les usagers : 51 usagers sur 250 ; soit 20% ont été éligibles à la charge virale et 5 parmi eux ont ; soit 10% ont été prélevés sans le rendu des résultats.

- **De la coïnfection COVID19 /VIH**

Il n'y'a eu aucun cas de coïnfection VIH-COVID 19 pendant ce mois, ni aucun dérèglement dans la prise en charge des usagers suite aux mesures barrières contre le COVID-19 dans les FOSA.

Un seul usager a effectué le test COVID 19 durant ce mois et le résultat était négatif.

- **Stigmatisation et discrimination**

16 usagers au total ; soit 6% ont été victimes de stigmatisation et discrimination durant ce mois.

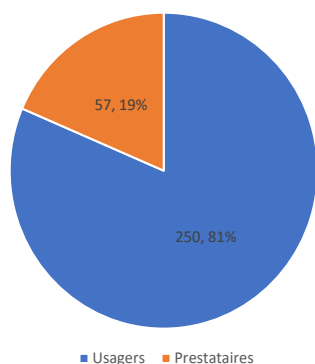
V. RESULTATS

Dans ce rapport, les indicateurs ci-dessous ont été analysés :

- Echantillonnage
- Rupture d'intrants
- Accessibilité financière
- Accessibilité à la Charge virale
- Stigmatisation et discrimination auprès des usagers
- Actions de plaidoyer menées au cours du mois

V.1 Echantillonnage

Figure 1, Nombre des usagers et prestataires interviewés au cours du mois



Les enquêtes ont touché 307 personnes dont 250

usagers des services (81%) et 57 prestataires des soins VIH/TB (19%). Sur le total de 250 usagers interrogés au cours de ce mois, 173 étaient de sexe féminin (69%) contre 77 de sexe masculin (31%).

Figure 2, Regroupement des usagers par sexe

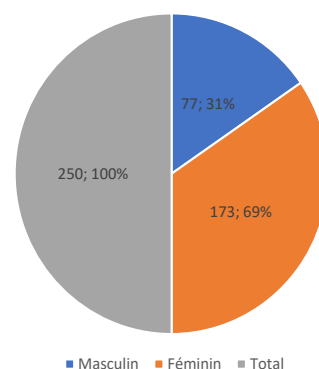


Tableau 1, Répartition des usagers par schéma ARV et temps sous traitement

	Féminin	Masculin	Total	%
TDF/3TC/DTG				
6 à 12 mois	25	20	45	18%
Moins de 6 mois	20	2	22	9%
Plus de 12 mois	128	54	182	73%
TDF/3TC/EFV				
Moins de 6 mois		1	1	0%
Total usagers	173	77	250	100%

Sur l'ensemble des usagers rencontrés (M&F), la majorité (182/250 personnes) est sous le schéma TDF/3TC/DTG ; soit 73%. L'étendue de l'âge est de 89 ans pour l'utilisateur le plus âgé et 18 ans pour le moins âgé.

Tableau 2, Répartition des usagers selon le groupe d'appartenance

Groupe d'appartenance	Féminin	Masculin	Total	%
Aucune catégorie	155	76	231	92%
Professionnel de sexe	16		16	6%
UDI	2	1	3	1%
Total usagers	173	77	250	100%

On dénombre 231 usagers sur 250 qui n'appartiennent à aucune catégorie de personnes clés ; soit 92%, 16 professionnelles de sexe (6%) et 3 utilisateurs des drogues injectables (1%).

Tableau 3, Répartition des usagers selon les modèles différenciés des soins par ZS et par FOSA

Zones de santé	FOSA	Club d'adhérence/Observance	Groupe communautaire TARV	Renouvellement ARV < 3 mois	Renouvellement ARV de 3 – 5 mois
Butembo	HGR KITATUMBA			189	
	CH FEPSI			650	
	CM CBCA			163	
Karisimbi	HGR VIRUNGA	35	35	168	1702
	HOPITAL MILITAIRE		72	30	210
	CSR KAHEMBE		33	12	23
	Moyenne	35	47	202	645

Au total six prestataires sur 57 rencontrés ; soit 11% ont affirmé avoir des bénéficiaires sous des modèles différenciés des soins VIH/TB.

En moyenne 395 bénéficiaires sont sous circuit rapide/espacement des RDV, 35 dans des clubs d'adhérence/observance, 47 dans des groupes communautaires de traitement, 202 sous renouvellement ARV < 3 mois, 645 sous renouvellement ARV de 3-5mois et 86 sous renouvellement ARV ≥ 6 mois.

V.2 Ruptures d'intrants

Tableau4, Nombre des jours de ruptures d'intrants VIH/TB selon les prestataires

ZS	FOSA	Determine	Uni-Gold	CTX	TDF/3TC/EFV	AZT/3TC+ATV/r	ARV pédiatrique	DBS (EID)	Intrants prélèvement CV
Beni	CS RWAGOMA					14	14		
	CSR PAIDA						20		
	CS TAMENDE	8							
	CS KASANGA	1	1				1		
Binza	CS KISGHARO	21	21	21				21	21
	CS NYAMILIMA	19	19	19			19	19	
	HGR NYAMILIMA	15	15	15					
	CS CAMPS 5 HEURES	5	5	5				5	5
Butembo	HGR KITATUMBA	20	20						
	CS MAKASI	12	12				12		
	CH FEPSI	11	11				11		
	CM BUTEMBO	11	11						
	CM LUMIERE	11	11						
Goma	CS UMOJA	21	21						
	HEAL AFRICA	21	21		21		21		
	CS CARMEL	21	21	21			21		
	CS MAPENDO	14					14		
Kamango	CS KAMANZARA	19	19	19			19		
	CS BUGANDO	15	15						
	HGR KAMANGO	8	8	8					
Karisimbi	CS MABANGA	19	19				19		
	HOPITAL MILITAIRE						21		
	CS MURARA						13		
	CSR KAHEMBE						9		
Kayna	CSR KANYABAYONGA						18		
Kirotshe	CS SAKE			8					
	CS KARUBA	14		14					
	CS MATANDA	11		11					
Kyondo	HGR KYONDO				23				
Musienene	HGR MUSIENENE	18							
Mutwanga	HGR MUTWANGA		7						
	CSR BULONGO		7						
Mweso	CS BUSHANGA						21		
	HGR MWESO	3							
	CSR SAINT BENOIT		2						11
	CSR KITSHANGA	8		8			8		8
Rutshuru	CS RUTSHURU	20	20						
	CS KATALE	9	9						
	CS MURAMBI	8	8	8					
	CS BUTURANDE	7	7	7					
	CS MAPENDO	6	6	6					
Rwanguba	CSR KARAMBI	16	16	16					
Vuhovi	CSR BULAMBO	9	9	9			9		
Nbre FOSA	43	31	27	16	2	1	18	3	4
%	75%	72%	63%	37%	5%	2%	42%	7%	9%

Des ruptures en intrants VIH/TB ont été déclaré chez les prestataires des soins durant ce mois, dont 43 sur 57 ; soit un taux 75%. Les ruptures récurrentes en tests de dépistage VIH (Determine et Unigold) reste un défi majeur dans la PEC du VIH comparativement au trimestre passé (Janvier-Mars 2022).

Le CTX, une prophylaxie essentielle dans la prise en charge des I.O a connu 16 déclarations, soit 37%.

Figure 3, pourcentage des ruptures d'intrants selon les prestataires

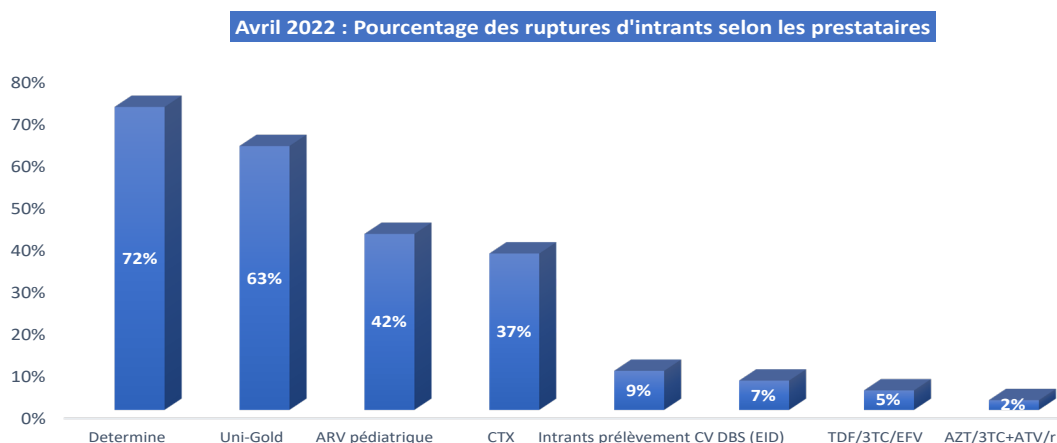


Tableau 6, nombre d'usagers ayant manqué d'intrants VIH ou TB au cours du mois

ZS	FOSA	Cotrimoxazole	RH	DBS (EID)
Binza	CS CAMPS 5 HEURES	7		
	CS KISHARO	5		
	CS NYAMILIMA	5		
	HGR NYAMILIMA	7		1
Butembo	CM MAKASI		1	
Kamango	HGR KAMANGO	1		
	CS KAMANZARA	2		
Kirotshe	CS KARUBA	6		
	CS MATANDA	5		
	CS SAKE	6		
Mweso	CS KICHANGA	3		
Vuhovi	CS BULAMBO	1		
Total usagers		48	1	1
%		96%	2%	2%

Au total 50 usagers (n=250), soit 20% ont manqué des intrants VIH ou TB durant ce mois. Il s'agit du CTX, du RH et du DBS (EID).

V.3 Accessibilité financière

Aucune prestation VIH ou TB n'a été déclarée payée chez les usagers et les prestataires des formations sanitaires visitées pendant le mois d'Avril.

V.4 Charge virale

Tableau 9, déclarations des prestataires sur l'accessibilité à la charge virale

ZS	FOSA	Eligibles	Prélevés (n=1637)	Retrait du résultat (n=147)	Charge virale indétectable (n=34)
Binza	CS CAMPS 5 HEURES	27			
	CS KISHARO	38			
	CS NYAMILIMA	41			
	HGR NYAMILIMA	28			
Butembo	HGR KITATUMBA	83			
	CM CBCA	122			
	CH FEPSI	258			
	CM LUMIERE	10			
Goma	CM MAKASI	37			
	CS CARMEL	14	14	2	2
Karisimbi	HEAL AFRICA	17	17	12	9
	CSR KAHEMBE	12	6		
Mweso	CS LUBANGO	2	2		
	HOPITAL MILITAIRE		10		
	HGR VIRUNGA	957	75		
	CS BUSHANGA	5	5	5	5
Mweso	CS KICHANGA	3	1	1	1
	HGR MWESO	17	17	14	11
	CSR SAINT BENOIT	2			
Total général		1673	147	34	28
%			9%	23%	82%

Dix-neuf prestataires sur 57 interrogés ; soit 33% ont affirmé avoir connu des usagers éligibles pour le prélèvement de la charge virale. Au total 1637 bénéficiaires dont 147 ont eu accès au prélèvement (9%), 34 ont retiré leur résultat (23%) et 28 ont eu une charge virale indétectable (82%).

Tableau 9, déclarations des usagers sur l'accessibilité à la charge virale

ZS	FOSA	Eligibles (n=250)	Prélevés (n=51)
Beni	CS KASANGA	1	
	CS RWANGOMA	1	
Binza	CS CAMPS 5H	8	
	CS KISHARO	5	
	CS NYAMILIMA	5	
Butembo	HGR NYAMILIMA	7	
	HGR KITATUMBA	2	
	CM CBCA	3	
	CH FEPSI	3	
	CM LUMIERE	2	
Karisimbi	CM MAKASI	1	
	CSR KAHEMBE	2	2
	HGR VIRUNGA	2	1
Mweso	CS BUSHANGA	1	1
	CS SAINT BENOIT	2	1
Rwanguba	HGR RWANGUBA	1	
Vuhovi	CSR BULAMBO	1	
Walikale	CS 8 à CEPAC	2	
	CS BILOBILO	1	
	HGR WALIKALE	1	
Total usagers		51	5
%		20%	10%

Cinquante et un (51) usagers sur 250 interrogés ; soit 20% ont été éligibles à la charge virale et 5 parmi eux ont ; soit 10% ont été prélevés sans le rendu des résultats.

V.6 Aspects COVID 19/VIH

- Déclarations des prestataires au sujet de la coinfection VIH/COVID19

Il n'y'a eu aucun cas de coinfection VIH-COVID 19 pendant ce mois, ni aucun dérèglement dans la prise en charge des usagers suite aux mesures barrières contre le COVID-19.

- Déclarations des usagers

ZS	FOSA	Usagers testés au COVID19	Résultat du test
Butembo	CM CBCA	1	Négatif

Un seul usager a effectué le test COVID 19 pendant ce mois dont le résultat a été négatif.

V.7 Stigmatisation et discrimination

ZS	FOSA	Usagers traités différemment par le professionnel de santé par rapport aux autres personnes à cause de leur statut sérologiques
Butembo	CM MAKASI	1
Rutshuru	CS BUTURANDE	6
	CS KATALE	3
	CS MAPENDO	2
	CS MURAMBI	2
	CS RUTSHURU	2
Total usagers		16

Pendant ce mois, 16 usagers au total ; soit 6% ont été victimes de discrimination par le professionnel de santé commis à la prise en charge VIH/TB dans la formation sanitaire à cause leur statut sérologique.

ANNEXE

Liste de formations sanitaires visitées

Kayna nk Butsiri Centre de Santé de Référence nk Kamandi Centre de Santé nk Kanyabayonga Centre de Santé de Référence nk Kayna Centre de Santé nk Kirumba Centre de Santé de Référence nk Luofu Centre de Santé nk Miriki Centre de Santé nk Vuvogho Centre de Santé	
Kirotshe nk Karuba Centre de Santé nk Matanda Centre de Santé nk Sake Centre de Santé	
Kyondo nk Kyondo Hôpital Général de Référence	
Musienene nk Musienene Hôpital Général de Référence	
Mutwanga nk Bulongo Centre de Santé de Référence nk Mutwanga Hôpital Général de Référence	
Mweso nk Bushanga Centre de Santé nk Kichanga Centre de Santé de Référence nk Mweso Hôpital Général de Référence nk Saint Benoît Centre de Santé de Référence	
Oicha nk Oicha Hôpital Général de Référence	
Rutshuru nk Buturande Centre de Santé nk Katale Centre de Santé nk Mapendo Centre de Santé nk Murambi Centre de Santé nk Rutshuru Centre de Santé	
Rwanguba nk Karambi Centre de Santé de Référence nk Rwanguba Hôpital Général de Référence	
Vuhovi nk Bulambo Centre de Santé de Référence	
Walikale nk 8 è CEPAC Centre de Santé nk Bilobilo Centre de Santé nk Walikale Hôpital Général de Référence	
	Beni nk Kanzulinzuli Centre de Santé nk Kasanga Centre de Santé nk Paida Centre de Santé de Référence nk Rwangoma Centre de Santé nk Tamende Centre de Santé
	Binza nk Camps 5 Heures Centre de Santé nk Kisharo Centre de Santé nk Nyamilima Centre de Santé nk Nyamilima Hôpital Général de Référence
	Butembo nk Butembo/Kitatumba Hôpital Général de Référence nk CBCA Butembo Centre Médical nk FEPSI Centre Hospitalier nk Lumière Centre Médical nk Makasi Centre Médical
	Goma nk Carmel Centre de Santé nk Heal Africa Hôpital nk Mapendo Centre de Santé nk Umoja Centre de Santé
	Kamango nk Bugando Centre de Santé nk Kamango Hôpital Général de Référence nk Kamanzara Centre de Santé
	Karisimbi nk Kahembe Centre de Santé de Référence nk Lubango Centre de Santé nk Mabanga Centre de Santé nk Militaire Régional Hôpital nk Murara Centre de Santé nk Virunga Hôpital Général de Référence

VISITÉES AU COURS DU MOIS

FOSA



15A, Avenue du Musée, Quartier Himbi,
Commune de Goma, Ville de Goma
Réf.: Entrée Hôtel du Gouvernement



Téléphone 1 : + 243 810 383 337
Téléphone 2 : + 243 994 453 464
Téléphone 3 : + 243 858 915 230



Email 1: ucopplus.nordkivu@ucopplus.org
Email 2: info@ucopplus.org
Website: ucopplus.org / observatoirevihthb.info



Copyright: 2022 UCOP+

Siège Social: Immeuble PNMLS, Croisement Av. de la
Libération (ex 24 Novembre) et Bld Triomphal
C/Kasavubu, Kinshasa
www.ucopplus.org
www.observatoirevihthb.info
info@ucopplus.org