

UNION CONGOLAISE DES
ORGANISATIONS DES
PERSONNES VIVANT AVEC LE



OBSERVATOIRE VIH/TB

Kinshasa, Mars 2022



Immeuble PNMLS, Croisement Av. de la Libération
(ex 24 Novembre) et Bld Triomphal C/Kasavubu,
Kinshasa



Téléphone 1 : + 243 854 789 534
Téléphone 2 : + 243 896 275 414
Téléphone 3 : + 243 858 915 230



Email 1: info@ucopplus.org
Website: ucopplus.org / observatoirevihbtb.info

Sigles et abréviations

ARV	: Antirétroviraux
AT	: Assistant Technique
CD	: Chef de Division
CORDAID	: Catholic Organization for Relief and Development Aid (Organisation catholique de secours et d'aide au développement)
CTX	: Cotrimoxazole
DPS	: Division Provinciale de la Santé
FM	: Fonds Mondial de lutte contre le Sida, la Tuberculose et le Paludisme
FOSA	: Formation Sanitaire
NMF	: Nouveau Modèle de Financement
PNLS	: Programme National de Lutte contre le Sida
PNLT	: Programme National de Lutte contre la Tuberculose
PNMLS	: Programme National Multisectoriel de Lutte contre le Sida
SEP	: Secrétariat Exécutif Provincial
TB	: Tuberculose
TLD	: Ténofovir – Lamivudine- Dolutegravir
TLE	: Ténofovir – Lamivudine – Efavirenz
TPT	: Traitement Prophylactique de la Tuberculose
UCOP+	: Union Congolaise des Organisations des Personnes vivant avec le VIH
VIH	: Virus de l'Immunodéficience Humaine
ZS	: Zone de Santé

I. Contexte

Le Fonds Mondial de lutte contre le Sida, le Paludisme et la Tuberculose appuie depuis 2022 l'Observatoire VIH/TB dans trois (3) Divisions Provinciales de la Santé (DPS) en République Démocratique du Congo à savoir la DPS de Kinshasa, du Nord Kivu et du Kasai Oriental (Mbuji-Mayi).

L'Observatoire repose sur la collecte des données dans les formations sanitaires (FOSA), données collectées à partir d'un smartphone via un terminal mobile « KoBo Collect ». Les interventions de l'Observatoire sont conduites dans le cadre de faire participer les bénéficiaires des soins au suivi de leur prise en charge. L'objectif est de fournir aux responsables des programmes VIH/TB, aux décideurs, à la société civile locale et nationale, (CCM, PNMLS, PNLS, PNL, etc.) et aux partenaires d'appui des informations d'aide à la décision pour améliorer les programmes de lutte contre le VIH/sida et TB.

Ce rapport donne la situation de la disponibilité des médicaments et autres intrants VIH/TB entre Janvier et Mars 2022 dans la DPS de Kinshasa. Il met en exergue les déclarations des prestataires sur les ruptures d'intrants VIH et TB et celles des usagers des services (PvVIH), les coûts payés (users fees) par les usagers pour bénéficier d'un service, les cas de stigmatisation et discrimination des PvVIH ainsi que les actions de plaidoyer menées.

II. Objectifs

L'objectif général est de fournir aux décideurs, bailleurs de fonds, à la société civile et à toutes les parties prenantes des informations d'aide à la décision pour améliorer les programmes de lutte contre le sida et la TB.

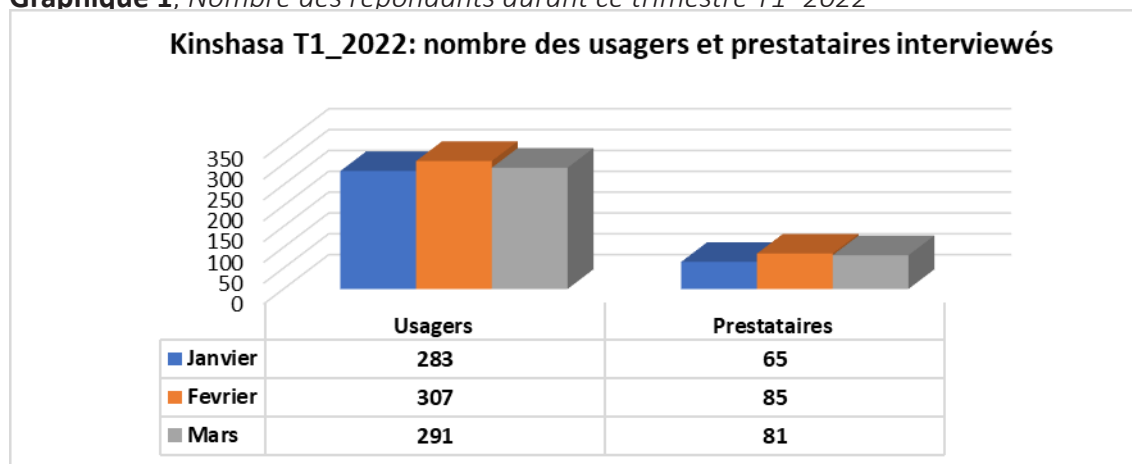
Spécifiquement, il s'agit d'(de) :

- Présenter les résultats des évaluations mensuelles sur la disponibilité des intrants de lutte contre le VIH et la coinfection VIH/TB ;
- Montrer les coûts directs d'achat des services qu'ont subi les bénéficiaires ;
- Ressortir les cas de stigmatisation et discrimination envers les PvVIH ;
- Formuler les recommandations aux différentes parties prenantes.

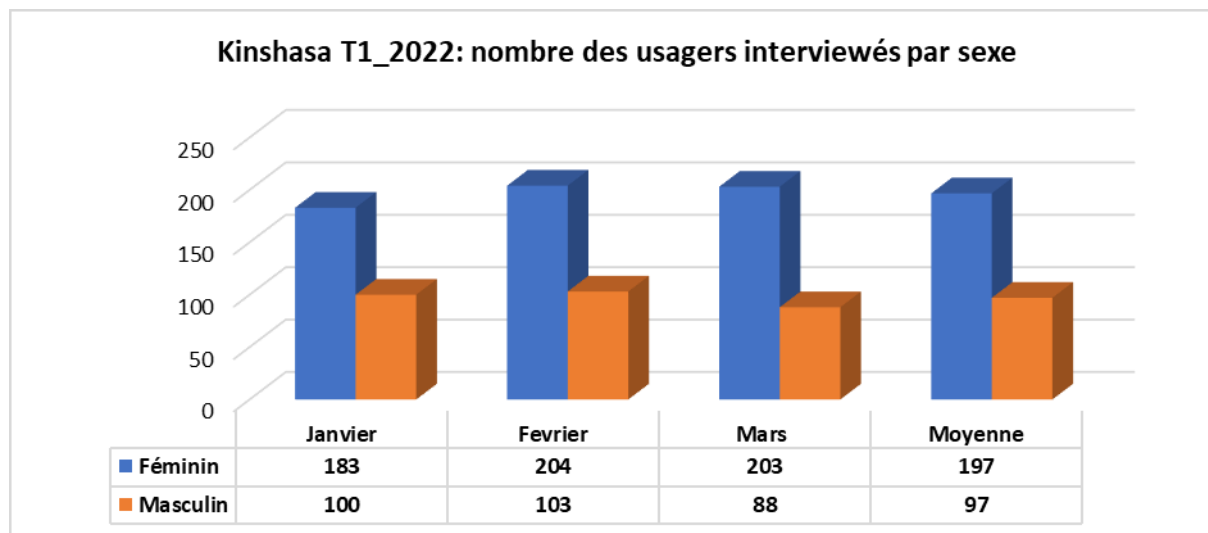
III. Échantillonnage

En moyenne 294 usagers des services et 77 prestataires de soins ont été interviewés durant le premier trimestre de l'an 2022 à Kinshasa.

Graphique 1, Nombre des répondants durant ce trimestre T1 2022

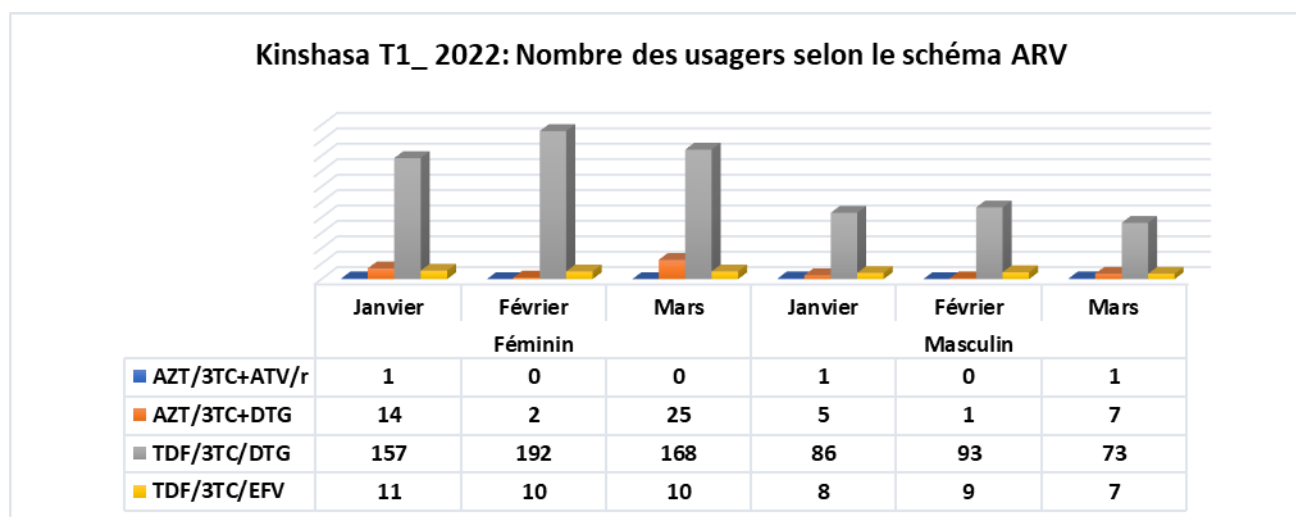


Graphique 2, Nombre des usagers par sexe au T1_2022



Leur répartition par schéma thérapeutique se présente comme suit :

Graphique 3, Nombre d'usagers selon le schéma ARV au T1_2022



IV. Recueil, stockage et traitement des données

Les informations sont collectées mensuellement par les réseaux des enquêteurs, venus des différentes organisations de la société civile, préalablement formés. Les cibles sont des bénéficiaires des services et les prestataires de soins présents et disponibles lors de leurs passages dans les formations sanitaires (FOSA). Les questionnaires sont paramétrés dans l'application mobile « KoBo Collect ». Les données remontées sont stockées dans un serveur virtuel géré par UCOP+. Le logiciel SPSS a servi pour le traitement et l'analyse des données. MS Excel a servi dans la conception de certains tableaux et graphiques.

V. Limites

Ce rapport présente une photographie, au temps T, de la situation de disponibilité en intrants VIH et TB dans les structures des zones de santé de trois divisions provinciales (DPS) visitées par les enquêteurs (Janvier – Mars 2022). De ce fait, il est difficile de généraliser ces résultats à travers les 26 provinces que compte la RDCongo.

VI. Considérations éthiques

Les aspects éthiques liés au respect de la personne, à la bienfaisance et à la justice ont été pris en compte. En plus, dans le présent rapport, le respect de la confidentialité a été garanti. Le consentement a été obtenu auprès des usagers des services et des responsables des FOSA.

Les objectifs de l'Observatoire, sa méthodologie, sa durée ont été expliqués à ceux-ci. Le consentement éclairé écrit n'a pas été proposé aux usagers pour l'interview, mais les informations ont été collectées de manière anonyme et impersonnelle au niveau des structures d'offre des soins VIH/TB.

L'équipe d'enquêteurs a été tenue au secret professionnel pour tout ce qui concerne les informations recueillies tout au long du travail de l'Observatoire.

L'Observatoire ne présente pas de bénéfice direct pour les bénéficiaires ayant pris part aux interviews. Il permettra cependant de contribuer à la mise en place des stratégies efficaces intégrant les mesures favorisant une bonne prise en charge du VIH/Sida, de la TB et de la coïnfection VIH/TB.

Les usagers des services et prestataires de soins n'ont pas été exposés à des risques particuliers, excepté les interviews par l'équipe d'enquêteurs.

VII. Présentation des résultats

Dans ce rapport, les indicateurs suivants ont été analysés :

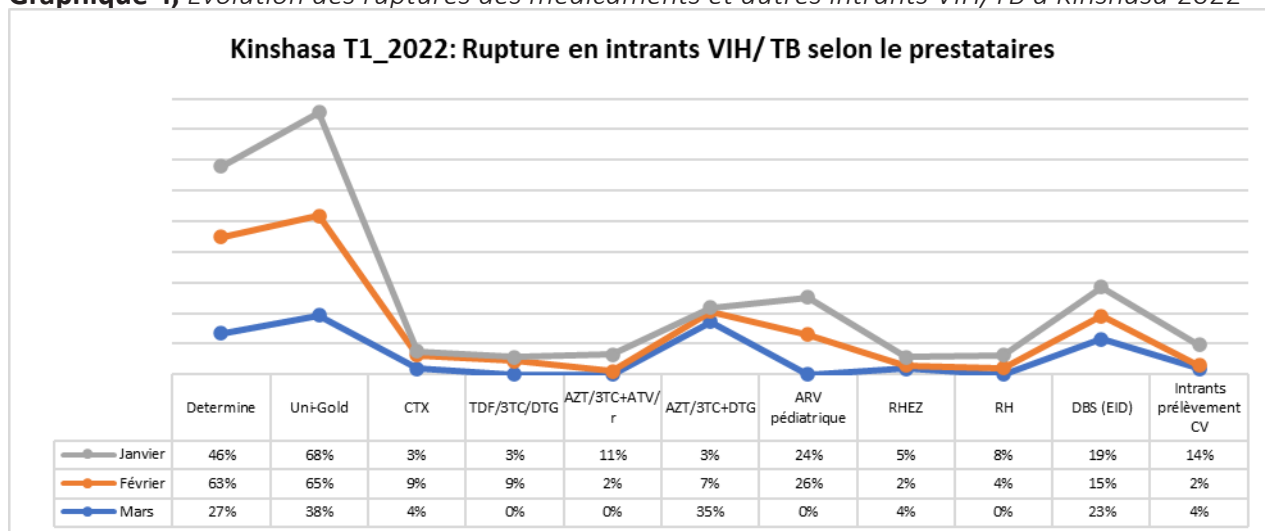
- Ruptures d'intrants VIH/TB :
 - o ARV adulte et pédiatrique ;
 - o Intrants contre les infections opportunistes ;
 - o Intrants de dépistage VIH ;
 - o Intrants pour la mesure de la charge virale ;
 - o Intrants TB.
- Accessibilité financière ;
- Stigmatisation et Discrimination ;
- Aspects liés à la COVID19
- Actions de plaidoyer.

VII.1. Déclaration des ruptures d'intrants selon les prestataires des soins

Des ruptures de médicaments et autres intrants VIH/TB ont été signalées durant tout le trimestre par les prestataires rencontrés dans les formations sanitaires. Ces ruptures ont concerné la quasi-totalité des intrants suivis à savoir les tests de dépistage VIH (Determine et Unigold), les ARV, le CTX, les intrants de dépistage précoce, les préservatifs (masculins et féminins)..

Dans le tableau ci-dessous, nous présentons, le pourcentage de FOSA qui ont rapporté au moins une rupture dans l'un ou l'autre médicament/intrants VIH et TB.

Graphique 4, Evolution des ruptures des médicaments et autres intrants VIH/TB à Kinshasa 2022

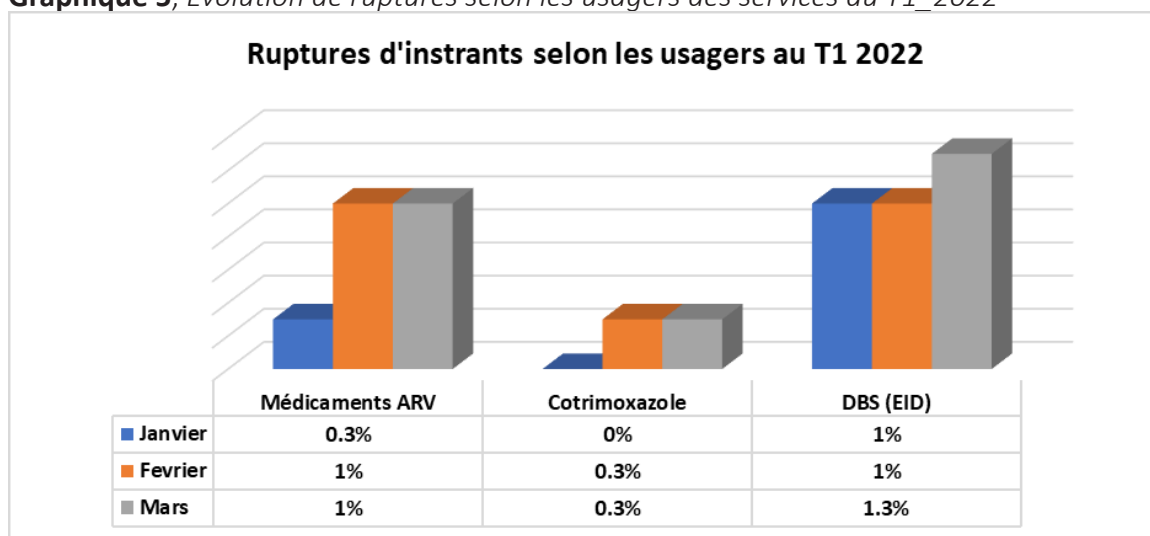


Pour les ARV pédiatriques, la molécule concernée est la NVP Comprimé dispersible. Les différentes formations sanitaires concernées sont reprises en annexe 1 de ce rapport.

VII.2 Déclaration des bénéficiaires sur les ruptures d'intrants

Nonobstant les déclarations des ruptures par les prestataires des soins, des usagers rencontrés durant le trimestre ont aussi signalé des ruptures des médicaments et autres intrants VIH/TB.

Graphique 5, Evolution de ruptures selon les usagers des services au T1_2022



VII.3 Accessibilité financière

Au trimestre 1 de l'année 2022, les usagers n'ont pas connu les problèmes sur l'accessibilité financière, c'est-à-dire qu'ils ont eu accès aux services VIH/TB gratuitement.

VII.4 Charge virale

Tableau 1. Eligibilité, prélèvement et retrait des résultats de la charge virale au T1 2022

	Janvier	Février	Mars
Usagers éligibles à la charge virale	244 (86%)	268 (87%)	83 (29%)
Prélèvement effectués	106 (43%)	124 (40%)	74 (25%)
Retrait du résultat	100 (41%)	113 (37%)	51 (18%)

VII.5 Usagers selon le groupe d'appartenance au T1_2022

Tableau 2, Répartition des usagers selon les groupes d'appartenance au T1_2022

	Janvier		Février		Mars		Moyenne
	Masculin	Féminin	Masculin	Féminin	Masculin	Féminin	
Aucune catégorie	90	159	97	183	82	184	133
PS	5	18	3	21	3	18	11
HSH	1	1	2	0	2	1	1
Utilisateurs des drogues injectables (UDI)	1	0	0	0	1	0	0
Transgenre	3	5	1	0	0	0	2

VII.5 Nombre et pourcentage des usagers testés sur la Covid_19 au T1_2022

Tableau 3. Nombre d'usagers ayant effectué le test COVID-19 et ont retiré le résultat du test

	Usagers testés au COVID-19	Résultat Positif	Résultat Négatif
Janvier	54 (19%)	6 (2%)	45 (16%)
Février	42 (13%)	3 (1%)	37 (12%)
Mars	23 (8%)	11 (3,7%)	12 (4%)

VII.6 Stigmatisation et discrimination au T1_2022

Tableau 4, Usagers ayant subi un cas de stigmatisation et/ou discrimination

	Victime d'agressions verbales ou moqueries dans votre FOSA à cause de votre statut sérologique	Violences physiques dans votre FOSA à causes de votre statut sérologique	Traité différemment par le professionnel de santé par rapport aux autres personnes à cause de votre statut sérologique	Connaissance d'une structure/ONGDH/Clinique juridique
Janvier	1	1	1	0
Février	1	0	1	28
Mars	0	1	1	27
Total	2	2	3	55

ANNEXES

FOSA en rupture en Mars 2022

Zone de santé Kinshasa	Formation sanitaire	Determine	Uni-Gold	CTX	TDF/3TC/DTG	AZT/3TC+A TV/r	AZT/3TC+D TG	ARV pédiatrique	RHEZ	RH	DBS (EID)	Intrants prélèvement CV
Barumbu	CH ZAÏNABIA							25				
	CM KASAI							21				
	kin Boyambi Hôpital Général de Référence	13										
	kin Banniere Centre de Santé							13				
Biyela	kin Maternité Kasai Centre de Santé	16	16					17				
	kin Banniere Centre de Santé							19				
	CS ST JEAN	10	28									
	CSR TSHIMUNGU	20	20									
	CS MABONDELI	25	28						28	20		
	CS YENGE	10	10									
Bumbu	kin Yenge Centre de Santé	10	10									
	kin Saint Jean Centre Médical	6	6									
Kalamu 1	kin Communautaire Centre de Santé	7	7	11								
	EL RAPHA	1										
Kalamu 2	CH ONATRA	24										24
	CSR BONDEKO							28				
	kin CS Bondeko	18	18	18	18		18	18				
	CS NDEKO BASILE		28									
	CS DELMA	28	28									
Kintambo	kin CMAS Hôpital	8	8									
	kin Delma Centre Médical	8	8									
	kin Akram Centre Hospitalier	21	21								21	21
	kin Le Bon Berger Centre Hospitalier	25	25			25	25					
	kin Les Amis de Ndeko Basile C Hospitalier	25	25									
Kisenso	kin Bien Etre Familial Centre Médical	25	25									
	MATERNITE KINTAMBO					25						
	HOPITAL KINTAMBO					25						
	POLYCLINIQUE OBED		31					18				
Lemba	kin Polyclinique OBED											
	kin Tobatela Centre de Santé	9	9									
	kin Amba Centre de Santé	9	9									
	kin Esengo Centre Hospitalier	9	9									
	kin Mushie Centre de Santé	10	10									
Makala	kin St Ambroise Centre Hospitalier	14							14	14		
	kin St Ambroise Centre Hospitalier	25								25		
	kin Amba Centre de Santé	26										
	kin Bon Berger Centre Hospitalier	15										
Mont Ngafula 2	kin Elikya Clinique		22									
	CS ADECO		20									
	BONDEKO YA SIKA	22	22					22				
	BIMAZI	22	22					22				
	SETAS	22	22					22				
	kin ADECO Centre de Santé	17						17				
	kin Bondeko Ya Sika Centre de Santé	17	17									
	kin St Clement Centre de Santé	17			17			17				
Ngingiri	kin Selo Centre de Santé	18	18				18	18				
	kin Bimazi Centre de Santé	18	18		18		18					
Selembao	kin Setas Centre de Santé	18	18								20	20
	PEDIATRIE DE KIMBONDO					19	20				20	20
Selembao	MATER DEI		20						20	20	20	20
	CS LE ROCHER	20	20									
	NDJOMBO		24									
	FEMME PLUS		27									
	kin Femmes Plus		9									
	kin Ndjombo		16									
	kin Femmes Plus		18									
	kin Ndjombo		26									
	kin Femmes Plus		25									
	kin CH d'Etat de Ngingiri-Ngingiri		26									
	MIRADI		21	21								21
	CS ST ANNE	21										
CS DELIVRANCE		21									21	
CS MANDOS		21									21	
BAKIDI		21									21	
BAKIDI	22	22						22			22	
SAREPTA		24										
CSR KITOKIMOSI		24						24			24	
HOPITAL GENERAL DE MAKALA		27						27			27	
kin Miradie Centre de Santé	10	10	10									
kin Maman Kinzombo Centre de Santé	11	11						11			11	
kin Elonga Centre de Santé	11	11	11	11				11			11	
kin Kitokimosi Centre de Santé de Référence								14			14	
kin Elonga Centre de Santé											14	
kin Bakidi Centre de Santé											14	
kin Sainte Anne Centre de Santé											14	
kin Makala Hôpital								28			28	
Nombre de fosa en rupture	76	41	51	5	4	5	4	21	3	5	14	6
%	59%	54%	67%	7%	5%	7%	5%	28%	4%	7%	18%	8%



Immeuble PNMLS, Croisement Av. de la Libération
(ex 24 Novembre) et Bld Triomphal C/Kasavubu,
Kinshasa



Téléphone 1 : + 243 854 789 534
Téléphone 2 : + 243 896 275 414
Téléphone 3 : + 243 858 915 230



Email 1: info@ucopplus.org
Website: ucopplus.org / observatoirevihbtb.info



Copyright: 2022 UCOP+

Siège Social: Immeuble PNMLS, Croisement Av. de la Libération
(ex 24 Novembre) et Bld Triomphal
C/Kasavubu, Kinshasa
www.ucopplus.org
www.observatoirevihbtb.info
info@ucopplus.org