

UNION CONGOLAISE DES
ORGANISATIONS DES
PERSONNES VIVANT AVEC LE



OBSERVATOIRE VIH/TB

Kinshasa, Janvier 2022



Immeuble PNMLS, Croisement Av. de la Libération
(ex 24 Novembre) et Bld Triomphal C/Kasavubu,
Kinshasa

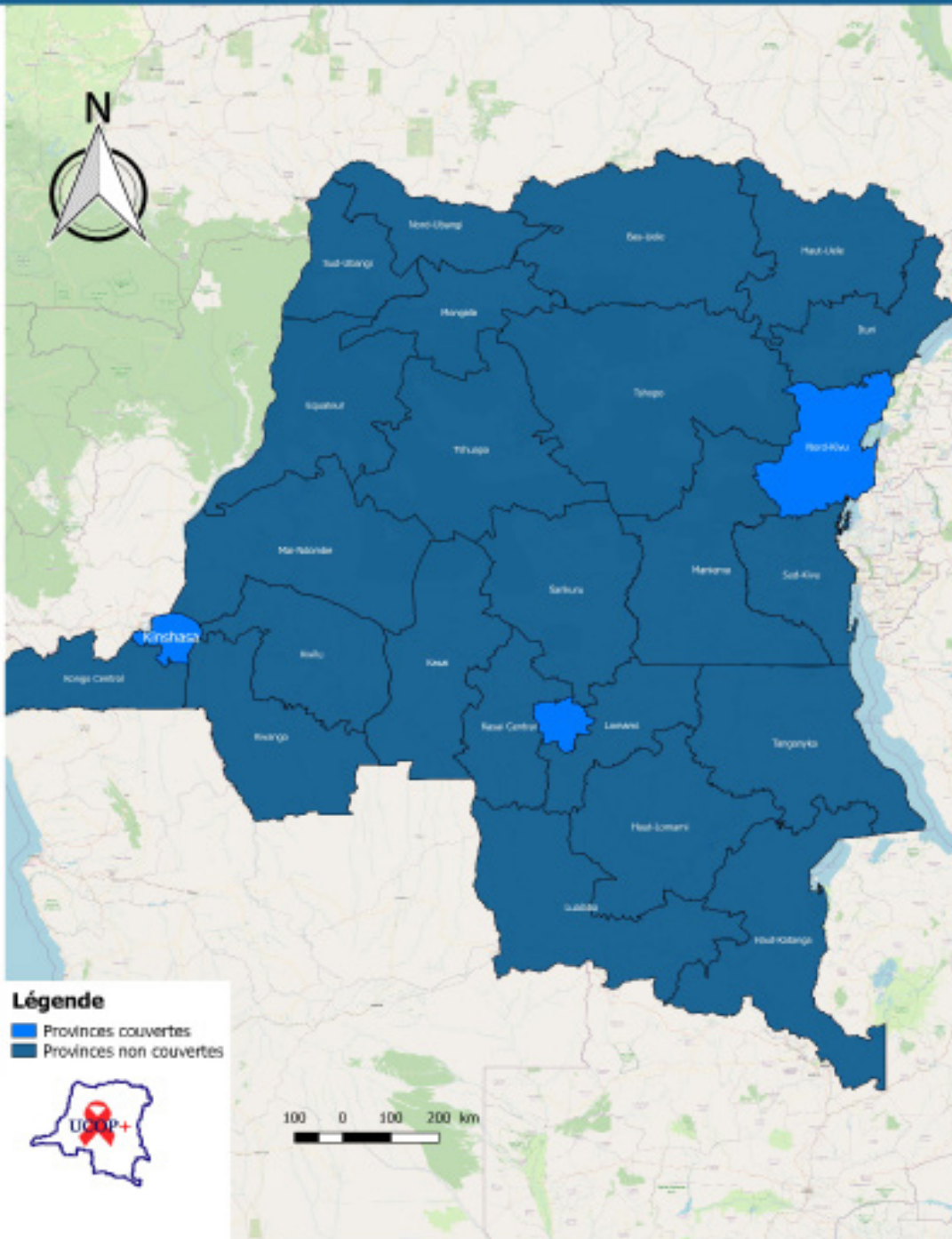


Téléphone 1 : + 243 854 789 534
Téléphone 2 : + 243 896 275 414
Téléphone 3 : + 243 858 915 230



Email 1: info@ucopplus.org
Website: ucopplus.org / observatoirevihbtb.info

PROVINCES COUVERTES PAR L'OBSERVATOIRE VIH/TB EN RDCONGO



Sigles et abréviations

VIH	: Virus de l'immunodéficience Humaine
SIDA	: Syndrome d'immunodéficience Acquise
TB	: Tuberculose
ARV	: Antirétroviraux
CTX	: Cotrimoxazole
IO	: Infections Opportunistes
CV	: Charge Virale
TLD	: Ténofovir – Lamivudine - Dolutegravir
TLE	: Ténofovir – Lamivudine – Efavirenz
TPT	: Traitement Prophylactique de la Tuberculose
CC	: Centre convivial
CSDT	: Centre de santé de dépistage de la Tuberculose
PTME	: Prévention de la Transmission Mère-Enfant
FOSA	: Formation Sanitaire
ZS	: Zone de Santé
CS	: Centre de Santé
CSR	: Centre de Santé de Référence
HGR	: Hôpital Général de Référence
CM	: Centre Médical
CH	: Centre Hospitalier
FM	: Fonds Mondial de lutte contre le Sida, la Tuberculose et le Paludisme
CORDAID	: Organisation catholique de secours et d'aide au développement
NMF	: Nouveau Modèle de Financement
PNLS	: Programme National de Lutte contre le Sida
PNMLS	: Programme National Multisectoriel de Lutte contre le Sida
PNLT	: Programme National de Lutte contre la Tuberculose
CCM	: Country Coordinating Mechanism
UCOP+	: Union Congolaise des Organisations des Personnes vivant avec le VIH

I. Contexte et justification

Fin 2020, l'Observatoire VIH/TB était appuyé par le Fonds Mondial de lutte contre le Sida, la Tuberculose et le Paludisme (FM) à travers CORDAID dans le cadre du Nouveau Modèle de Financement II (NMF II).

Avec le NMF III qui va de 2021 à 2023, le même dispositif « Observatoire » est de nouveau appuyé par le FM à travers CORDAID. Ce dispositif repose sur la collecte des données dans les formations sanitaires ; données collectées à partir d'un smartphone via une application mobile « KoBo Collect ». Les interventions de l'Observatoire sont conduites dans le cadre de faire participer les bénéficiaires des soins au suivi de leur prise en charge.

L'objectif est de fournir aux responsables des programmes VIH/TB, aux décideurs, à la société civile locale et nationale, aux autorités nationales (CCM, PNMLS, PNLS, PNLT, etc.) et aux partenaires d'appui des informations d'aide à la décision pour améliorer les programmes de lutte contre le VIH/SIDA et la TB au niveau du pays.

Deux questionnaires électroniques sont utilisés : Usagers des services et Prestataires des soins.

A Kinshasa, le dispositif « Observatoire » est opérationnel dans 14 zones de santé sous financement du Fonds Mondial à savoir : Barumbu, Biyela, Bumbu, Kintambo, Kalamu 1, Kalamu 2, Kintambo, Kisenso, Lemba, Makala, Maluku 2, Mont Ngafula 2, Ngiringiri, Selembao.

II. Objectifs

II.1 Objectif global

Contribuer à l'amélioration de l'accès et de la qualité des services de lutte contre le VIH et la coinfection VIH/TB, dans le cadre du plan stratégique national.

II.2 Objectifs spécifiques

De façon spécifique, il s'agit d' (de) :

- Assurer le suivi continu de l'accès et la qualité des services VIH/Sida, ainsi que l'intégration des services de PEC de la coinfection VIH/TB, dans la province du Kinshasa ;
- Consolider le rôle de la société civile dans le pilotage des financements VIH/TB du FM, et plus globalement dans le pilotage de la lutte contre le VIH/TB ;
- Fournir aux responsables des programmes VIH/TB, aux décideurs, à la société civile locale et nationale, aux autorités nationales (CCM, PNMLS, PNLS, PNLT etc.) et aux partenaires d'appui des informations d'aide à la décision pour améliorer les programmes de lutte contre le SIDA et la TB.

III. Méthodologie utilisée

Les données de l'Observatoire VIH/TB sont collectées mensuellement à l'aide d'un smartphone via l'application mobile « KoBo Collect » où sont déployés deux questionnaires électroniques à savoir : Usagers des services et Prestataires des soins.

Les informations/données recueillies sont ensuite transférées dans un serveur virtuel géré par UCOP+. Le traitement et l'analyse se sont fait dans les logiciels SPSS et MS Excel.

IV. Résumé du rapport

Ce rapport présente les données relatives à la disponibilité des intrants VIH et Tuberculose dans les différentes formations sanitaires visitées de 14 zones de santé suivies au cours du mois de janvier 2022 ; soit du 18 jusqu'au 31.

Notons que les interviews ont été menées auprès des usagers des services VIH ou Tuberculose et des prestataires orientés à la prise en charge VIH et de la coinfection TB au sein des FOSA, dans un contexte de la pandémie à Covid-19 ; ceci pour identifier les lacunes et les besoins critiques dans les services de lutte contre la tuberculose et le VIH.

v. Résultats

Dans ce rapport, les indicateurs ci-dessous ont été analysés :

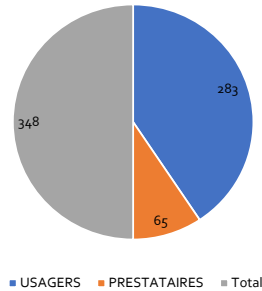
A. Échantillonnage

Trois cents quarante-huit personnes (348) ont été interviewées au cours de ce mois, dont 65 prestataires des soins VIH et 283 usagers des services (183 de sexe féminin et 100 de sexe masculin).

Graphique 1, nombre d'usagers et prestataires interrogés

Graphique 2, nombre d'usagers par sexe

Janvier 2022: Nombre d'usagers et prestataires rencontrés



Repartition des usagers par sexe

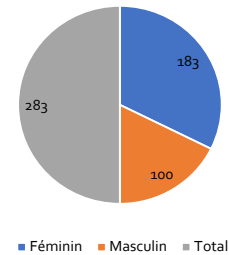


Tableau 1, Répartition des usagers pas sexe/Age max, Age min, schéma ARV et temps sous ARV

	Féminin			Masculin			Total
	Nombre	Age Max	Age Min	Nombre	Age Max	Age Min	
AZT/3TC+ATV/r	1	45	45	1	43	43	
6 à 12 mois	1	45	45	1	43	43	2
AZT/3TC+DTG	14	52	29	5	57	33	
6 à 12 mois	7	50	29	1	49	49	8
Moins de 6 mois	3	47	29				3
Plus de 12 mois	4	52	39	4	57	33	8
TDF/3TC/DTG	157	65	19	86	62	23	
6 à 12 mois	30	56	19	15	58	23	45
Moins de 6 mois	14	65	19	13	50	25	27
Plus de 12 mois	113	62	23	58	62	24	171
TDF/3TC/EFV	11	42	20	8	50	24	
6 à 12 mois	1	42	42	3	45	29	4
Moins de 6 mois	5	42	32	4	45	24	9
Plus de 12 mois	5	40	20	1	50	50	6
Grand Total	183			100			283

Féminin	Masculin
<ul style="list-style-type: none"> 157 usagers dont l'âge maximal est de 65 ans et le minima à 19 ans sont sous TDF/3TC/DTG et 11 autres dont l'âge maxima est de 42 ans et le minima à 20 sont sous TDF/3TC/EFV 	<ul style="list-style-type: none"> 86 usagers dont l'âge maxima est de 62 ans et le minima à 23 ans sont sous TDF/3TC/DTG et 8 autres dont l'âge maxima est de 50 ans et le minima à 24 ans sont sous TDF/3TC/EFV

Tableau 2, Répartition des usagers par sexe/Age moyen/groupe d'Appartenance

Zones de santé	Féminin					Masculin				
	Aucune catégorie	Professionnel de sexe	Homme ayant des rapports sexuels avec les hommes	Utilisateurs des drogues injectables (UDI)	Transgenre	Aucune catégorie	Professionnel de sexe	Homme ayant des rapports sexuels avec les hommes	Utilisateurs des drogues injectables (UDI)	Transgenre
Barumbu	16	3				8			1	
Biyela	16	1				14				1
Bumbu	18					7				
Kalamu 1	11					8				
Kalamu 2	7	2	1			8	1			
Kintambo	7					4				
Kisenso		10					4			
Lemba	24					9				
Makala	4				5	2				2
Maluku 1	7					1				
Maluku 2	6	2				4				
Mont Ngafula 2	17					3				
Ngiringiri	8					7				
Selembao	18					15		1		
Total général	159	18	1		5	90	5	1	1	3
%	87%	10%	1%		3%	90%	5%	1%	1%	3%

Dans le tableau ci-haut, il s'agit du temps sous traitement ARV des usagers rencontrés dans les formations sanitaires visitées au cours de ce mois.

- Sur 183 usagers de sexe féminin interviewés, 18 (10%) sont professionnelles de sexe et 159 (87%) n'appartiennent à aucune catégorie ;
- 5 usagers (5%) de sexe masculin sont professionnels de sexe, 1 (1%) sont utilisateurs des hommes ayant des rapports sexuels avec les hommes et 90 (90%) autres n'appartiennent à aucune catégorie.

Tableau 3, Nbre d'usagers dans les modèles différenciés des soins selon les prestataires

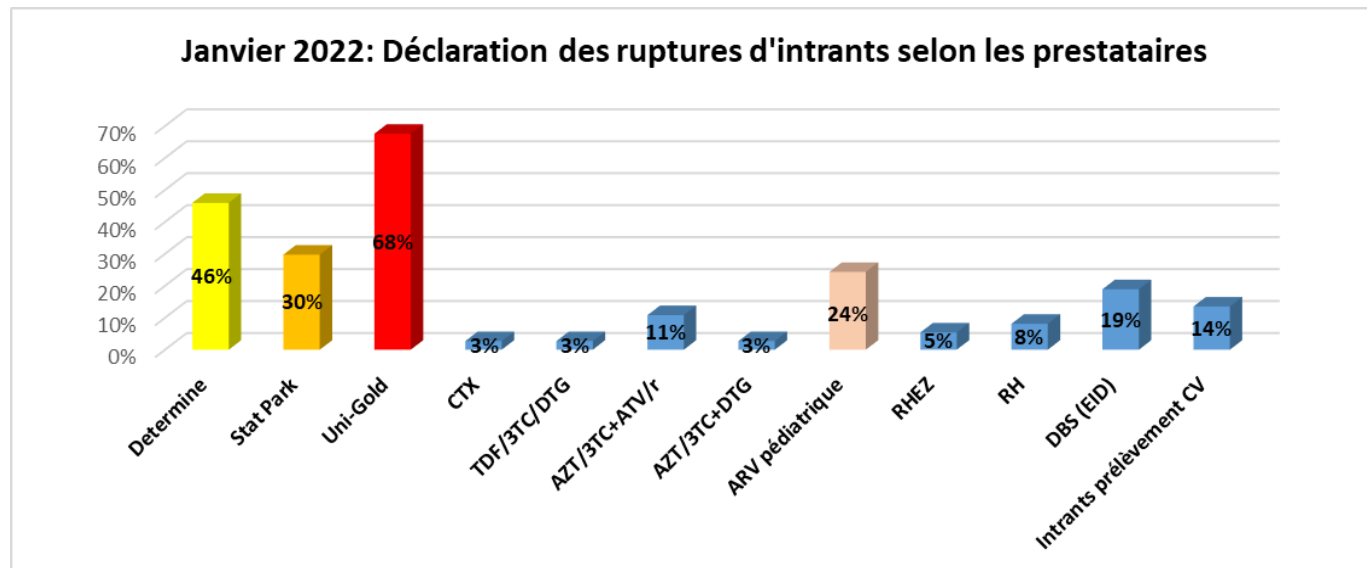
Zone de santé	Formation sanitaire	Circuit rapide/espace de rendez-vous	Club d'adhérence /Observance	PoDi	Renouvellement ARV < 3 mois	Renouvellement ARV de 3 – 5 mois	Renouvellement ARV ≥ 6 mois
Barumbu	CM KASAI	17		109			
Barumbu	BOYAMBI	15	85	514			
Biyela	CSR ST JOSEPH	8					8
Biyela	CSR TSHIMUNGU	2					2
Kintambo	CBCO	941	25	199		504	436
Kintambo	MATERNITE KINTAMBO					107	
Kisenso	CS MAYIKA	6				6	
Kisenso	CS BIKANGA	12				12	
Kisenso	COMMUNAUTAIRE ET MATERNITE DE NSOLA	18				15	3
Kisenso	CS AMBA	4				4	
Kisenso	MATERNITE ESENGO	14				12	2
Kisenso	CS ELEAZAR	4				4	
Kisenso	CH ST AMBROISE	97			28	17	50
Kisenso	CS REGIDESO	15				15	
Lemba	CS LISANGA	6	17	305	6		
Ngiringiri	CHEN	8			101		
Grand Total		1167	127	1127	135	696	501
Moyenne		78	42	282	45	70	84
Ecart-type		232	30	151	41	148	159

II.2. Ruptures d'intrants

Ici l'on interroge d'une part, les prestataires commis à la prise en charge VIH/TB dans les formations sanitaires, d'autre part les usagers des services quant à la disponibilité des intrants durant le mois.

a. Déclarations des ruptures d'intrants selon les prestataires (PTME, CSDT, CC)

Graphique 3, ruptures d'intrants selon les prestataires



Dans le graphique ci-dessus se trouvent les déclarations des ruptures en intrants VIH/TB selon les prestataires rencontrés. Sur 64 FOSEA visitées ; 37 ont connu de ruptures soit un taux de 58%.

Il s'agit des intrants pour la CV, des ARV de deuxième ligne, des ARV pédiatriques, du TLD, TLE, CTX ainsi que des tests de dépistage VIH.

Zone de santé	Formation sanitaire	Determine	Stat Park	Uni-Gold	CTX	TDF/3TC/DTG	AZT/3TC+ATV/r	AZT/3TC+DTG	ARV pédiatrique	RHEZ	RH	DBS (EID)	Intrants prélèvement CV
Barumbu	CH ZAINABIA								25				
	CM KASAI								21				
Biyela	CS ST JEAN	10		28									
	CSR TSHIMUNGU	20		20									
	CS MABONDELI	25		28						28	20		
Bumbu	EL RAPHA	1											
Kalamu 1	CSR BONDEKO								28				
	CH ONATRA	24											24
Kalamu 2	CS NDEKO BASILE			28									
	CS DELMA	28		28									
Kintambo	MATERNITE KINTAMBO						25						
	HOPITAL KINTAMBO						25						
	POLYCLINIQUE OBED			31			31						
Kisenso	CS AMBA	21											
	MATERNITE ESENGO	21				21							
	TOBATELA	21		21									
	CS ELEAZAR	24		24									
	CH ST AMBROISE	26		26									
Makala	CS REGIDESO			23									
	SETAS	22							22				
	BONDEKO YA SIKAI	22		22					22				
	BIMAZI	22	22	22					22				
Mont Ngafula 2	CS ADECO		20	20									
	CS LE ROCHER	20		20									
	PEDIATRIE DE KIMBONDO						19	20				20	20
Ngiringiri	MATER DEI			20						20	20	20	20
	NDJOMBO			24									
	FEMME PLUS			27									
Selembao	CS ST ANNE	21	21										
	BAKIDI	22	22	22					22			22	22
	CS MANDOS		21	21									
	SAREPTA		24	24									
	MIRADI		21	21	21						21		21
	CS DELIVRANCE		21	21								21	
	BAKIDI		21	21								21	
	CSR KITOKIMOSI		24	24					24			24	
HOPITAL GENERAL DE MAKALA		27	27					27			27		
Nombre de fosa en rupture	37	17	11	25	1	1	4	1	9	2	3	7	5
%	58%	46%	30%	68%	3%	3%	11%	3%	24%	5%	8%	19%	14%

Tableau 4, Déclarations de ruptures d'intrants VIH/TB selon, les prestataires

Tableau 5, Déclaration des ruptures d'intrants VIH/TB dans le centre convivial

Zone de santé	Centre convivial	Préservatif masculin	Determine	ARV adulte
Kalamu I	IST MATONGE	27	27	27

b. Déclarations des ruptures d'intrants selon les usagers (PTME et CSDT)

Tableau 6, Ruptures d'intrants selon les usagers

Zone de santé	Fosa	ARV	DBS (EID)	médicament avez-vous manqué ?
Kintambo	POLYCLINIQUE OBED	1		ARV PÉDIATRIQUE
Selembao	HOPITAL GENERAL DE MAKALA		2	
Total Usagers		1	2	
%		25%	50%	

Au total 4 usagers ont connu des ruptures d'intrants pendant ce mois ; soit 1%.

Il s'agit des usagers des zones de santé de Polyclinique OBED, Hôpital général de makala.

II.3 Accessibilité financière

Les usagers n'ont pas connu les problèmes sur l'accessibilité financière, c'est-à-dire qu'ils ont eu accès aux services VIH/TB gratuitement.

II.4 Charge virale

Tableau 7, Répartition des usagers selon l'éligibilité pour la CV, le prélèvement et le rendu des résultats : Déclarations des usagers

Zones de santé	Fosa	Eligible pour la CV	Prélèvement	Retrait du résultat
Barumbu	BOYAMBI	13	13	10
	CM KASAI	11	11	11
	RACE BENIE	4	3	3
Biyela	CS ST JEAN	2	2	2
	CSR ST JOSEPH	9	6	6
	CSR TSHIMUNGU	8	7	7
Bumbu	CSR LIBONDI	15		
	SILOE	8	1	1
Kalamu 1	CH ONATRA	9		
	CSR BONDEKO	10		
Kalamu 2	AKRAM BONGOLO	5	1	1
	CM MASS	1		
	CS BAMBOLETA	1		
	CS DELMA	1		
	CS ST GABRIEL	7	4	4
Kintambo	CS KIMIA	3		
	HOPITAL KINTAMBO	4		
	MATERNITE KINTAMBO	2		
	POLYCLINIQUE OBED	2		
Kisenso	CH ST AMBROISE	6	6	6
	COMMUNAUTAIRE ET MATERNITE DE NSOLA	5	5	5
	CS BIKANGA	3	3	3
Lemba	CHMA	10	4	4
	CS ELIMO SANTU	3	1	1
	CS LISANGA	15	6	6
	CUK	2		
Makala	BIMAZI	1		
	CS SELO	3		
	CS ST CLEMENT	2		
Maluku 1	SETAS	7		
	BITA	1	1	1
	BU	2	2	2
Maluku 2	MENKAO	5	5	5
	MBANKANA	12	2	
Mont Ngafula 2	MATER DEI	9		
	PEDIATRIE DE KIMBONDO	11	2	1
Ngiringiri	CHEN	1	1	1
	FEMME PLUS	8	5	5
	NDJOMBO	3	3	3
Selembao	CS ST ANNE	6	4	4
	CSR KITOKIMOSI	3	2	2
	HOPITAL GENERAL DE MAKALA	8	6	6
	SAREPTA	3		
Total général		244	106	100

Deux cent quarante-quatre usagers (86%) ont été éligibles à la charge virale, dont 106 (43%) ont été prélevés et 100 ont retiré leur résultat, soit 41%.

II.5 Stigmatisation et discrimination

Zone de santé Kinshasa	Fosa	Vous sentez-vous traité différemment par le professionnel de santé par rapport aux autres personnes à cause de votre statut	Connaissez-vous une structure/ONGDH/Clinique juridique où vous pouvez recourir lorsque vous êtes stigmatisé ou discriminé ?
Kalamu 2	CS ST GABRIEL	4	0
Kintambo	POLYCLINIQUE OBED	2	0
	CS KIMIA	3	0
	HOPITAL KINTAMBO	4	0
	MATERNITE KINTAMBO	2	0
Mont Ngafula 2	PEDIATRIE DE KIMBONDC	11	0
	MATER DEI	9	0
Ngiringiri	FEMME PLUS	11	0
Total Usagers		46	0

II.6 Facteurs de risque liés à la COVID 19/VIH

Zones de santé	Fosa	Je n'ai pas reçu le résultat	Négatif	Positif	Total général
Barumbu	CM KASAI		4	3	7
	RACE BENIE		1		1
Kalamu 2	AKRAM BONGOLO		1		1
	CS ST GABRIEL		4		4
Kisenso	CH ST AMBROISE		4		4
	COMMUNAUTAIRE ET MATERNITE DE NSOLA		4		4
	CS BIKANGA		2		2
Makala	CS ST CLEMENT		1		1
	SETAS		2		2
Maluku 1	BITA		1		1
	MENKAO		1		1
Maluku 2	MBANKANA	2	6	1	9
Ngiringiri	CHEN		1		1
	FEMME PLUS		3	2	5
Selembao	CS ST ANNE		1		1
	CSR KITOKIMOSI		3		3
	HOPITAL GENERAL DE MAKALA	1	6		7
Total général		3	45	6	54

Seuls 54 usagers sur le total de 283 interviewés ont déclaré avoir effectué le test COVID ce mois-ci, ce qui représente un taux de 19%.

Quarante-cinq personnes ayant reçu le résultat négatif, et 6 personnes sont testé positives.

Conclusion

Ce rapport nous a permis d'évaluer l'ampleur de la stigmatisation et la discrimination associées à la tuberculose et au VIH en rétablissant l'accès aux services de lutte contre la coïnfection VIH/TB pour l'amélioration de la notification et les issues de traitement grâce à des approches centrées sur le patient, dans le contexte de la COVID 19 ; ce qui produirait des résultats représentatifs au niveau national qui fourniront au PNLT et au PNLS des informations qu'ils pourront utiliser pour développer des interventions visant à surveiller et à améliorer la qualité des services de lutte contre la coïnfection VIH/TB en RD Congo.

Recommandations

A l'Unité de Gestion de Projet :

- Redescendre dans les Zones de Santé à problème pour voir si les intrants VIH/TB sont disponibles et servis aux PVVIH dans les FOSA concernées du fait de certaines restrictions suite à la pandémie de la Covid-19
- Constater si amélioration il y aura au mois de février 2021, par rapport à ce manque d'intrants VIH/TB

Annexe 1. FOSA visitées

Zones de santé	Fosa
Barumbu	BOYAMBI
	CM KASAI
	RACE BENIE
Biyela	CS ST JEAN
	CSR ST JOSEPH
	CSR TSHIMUNGU
Bumbu	CSR LIBONDI
	SILOE
Kalamu 1	CH ONATRA
	CSR BONDEKO
Kalamu 2	AKRAM BONGOLO
	CM MASS
	CS BAMBOLETA
	CS DELMA
	CS ST GABRIEL
Kintambo	CS KIMIA
	HOPITAL KINTAMBO
	MATERNITE KINTAMBO
	POLYCLINIQUE OBED
Kisenso	CH ST AMBROISE
	COMMUNAUTAIRE ET MATERNITE DE NSOLA
	CS BIKANGA
Lemba	CHMA
	CS ELIMO SANTU
	CS LISANGA
	CUK
Makala	BIMAZI
	CS SELO
	CS ST CLEMENT
	SETAS
Maluku 1	BITA
	BU
	MENKAO
Maluku 2	MBANKANA
Mont Ngafula 2	MATER DEI
	PEDIATRIE DE KIMBONDO
Ngiringiri	CHEN
	FEMME PLUS
	NDJOMBO
Selembao	CS ST ANNE
	CSR KITOKIMOSI
	HOPITAL GENERAL DE MAKALA
	SAREPTA



Immeuble PNMLS, Croisement Av. de la Libération
(ex 24 Novembre) et Bld Triomphal C/Kasavubu,
Kinshasa



Téléphone 1 : + 243 854 789 534
Téléphone 2 : + 243 896 275 414
Téléphone 3 : + 243 858 915 230



Email 1: info@ucopplus.org
Website: ucopplus.org / observatoirevihbtb.info



Copyright: 2022 UCOP+

Siège Social: Immeuble PNMLS, Croisement Av. de la Libération
(ex 24 Novembre) et Bld Triomphal
C/Kasavubu, Kinshasa
www.ucopplus.org
www.observatoirevihbtb.info
info@ucopplus.org