

UNION CONGOLAISE DES  
ORGANISATIONS DES  
PERSONNES VIVANT AVEC LE VIH



# OBSERVATOIRE VIH/TB

Nord Kivu, Juin 2021



15A, Avenue du Musée, Quartier Himbi, Com-  
mune de Goma, Ville de Goma  
Réf.: Entrée Hôtel du Gouvernement

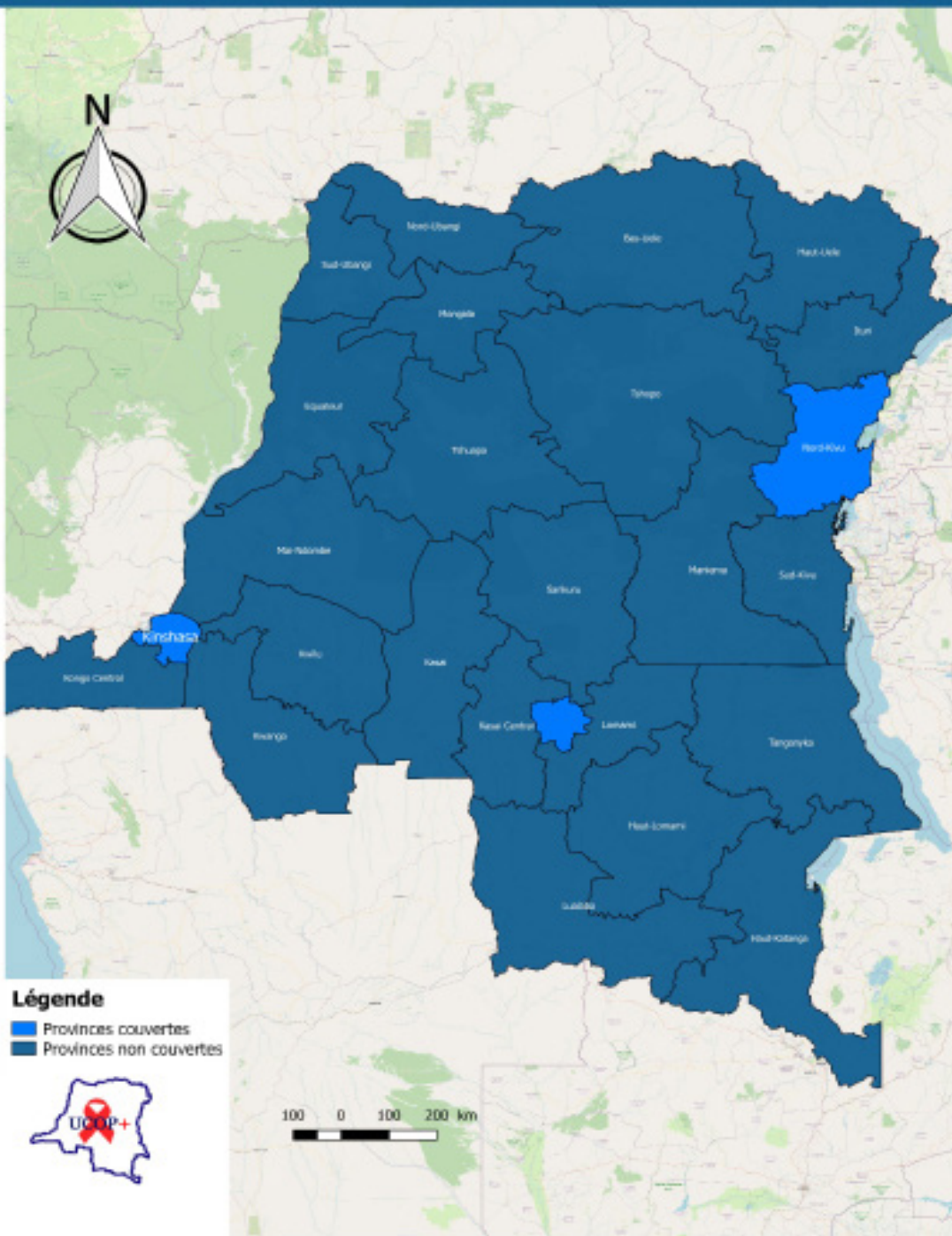



Téléphone 1 : + 243 810 383 337  
Téléphone 2 : + 243 994 453 464  
Téléphone 3 : + 243 858 915 230



Email 1: [ucopplus.nordkivu@ucopplus.org](mailto:ucopplus.nordkivu@ucopplus.org)  
Email 2: [info@ucopplus.org](mailto:info@ucopplus.org)  
Website: [ucopplus.org](http://ucopplus.org) / [observatoirevihbtb.info](http://observatoirevihbtb.info)

# PROVINCES COUVERTES PAR L'OBSERVATOIRE VIH/TB EN RDCONGO





# Sommaire

04.	CONTEXTE
05.	OBJECTIFS
06.	RESULTATS
13	CONCLUSION

L'Observatoire repose sur la collecte des données sur l'accès aux soins de qualité et la disponibilité des médicaments VIH/TB dans les formations sanitaires.



# Contexte


Rappelons que fin 2020, l'Observatoire VIH/TB était appuyé par le Fonds Mondial de lutte contre le Sida, la Tuberculose et le Paludisme (FM) à travers CORDAID dans le cadre du Nouveau Modèle de Financement II (NMF II).

Avec le NMF III qui va de 2021 à 2023, le même dispositif « Observatoire » est de nouveau appuyé par le FM à travers CORDAID. Ce dispositif repose sur la collecte des données dans les formations sanitaires ; données collectées à partir d'un smartphone via une application mobile « KoBo Collect ». Les interventions de l'Observatoire sont conduites dans le cadre de faire participer les bénéficiaires des soins au suivi de leur prise en charge.

L'objectif est de fournir aux responsables des programmes VIH/TB, aux décideurs, à la société civile locale et nationale, aux autorités nationales (CCM, PNMLS, PNLS, PNLT, etc.) et aux partenaires d'appui des informations d'aide à la décision pour améliorer les programmes de lutte contre le VIH/SIDA et la TB au niveau du pays.

Deux questionnaires électroniques sont utilisés : Usagers des services et Prestataires des soins. Au Nord Kivu, le dispositif « Observatoire » est opérationnel dans 20 zones de santé sous financement du Fonds Mondial à savoir : Karisimbi, Kirotshe, Rutshuru, Rwanguba, Mweso, Masisi, Walikale, Goma, Binza, Kayna, Musienene, Kyondo, Vuhovi, Biena, Kamango, Oicha, Beni, Mutwanga, Mabalako et Butembo.

Ce rapport présente les données collectées au mois de Juin 2021 par les enquêteurs des zones de santé susdites à partir du 07 jusqu'au 25 Juin 2021.



# Objectifs

---


## Objectif global

Contribuer à l'amélioration de l'accès et de la qualité des services de lutte contre le VIH et la coïnfection VIH/TB, dans le cadre du plan stratégique national.

## Objectifs spécifiques

De façon spécifique, il s'agit d' (de) :

1. Assurer le suivi continu de l'accès et la qualité des services VIH/Sida, ainsi que l'intégration des services de PEC de la coïnfection VIH/TB, dans la province du Nord Kivu;
2. Consolider le rôle de la société civile dans le pilotage des financements VIH/TB du FM, et plus globalement dans le pilotage de la lutte contre le VIH/TB ;
3. Fournir aux responsables des programmes VIH/TB, aux décideurs, à la société civile locale et nationale, aux autorités nationales (CCM, PNMLS, PNLS, PNLT etc.) et aux partenaires d'appui des informations d'aide à la décision pour améliorer les programmes de lutte contre le SIDA et la TB.



# RESULTATS

---

Dans ce rapport, les indicateurs ci-dessous ont été analysés :

Échantillonnage :

- o Le nombre d'Usagers par sexe/Age Moyen/Schéma ARV ;
- o Le nombre d'Usagers par sexe/Temps sous TARV ;
- o Le nombre Usagers par sexe/Age Moyen/Appartenance ou pas dans une catégorie ;
- o Nombre des usagers dans les modèles différenciés des soins (/ZS et /FOSA);

Disponibilité des intrants VIH/TB :

- o Formations sanitaires qui ont connu les ruptures d'intrants suivis par l'Observatoire du côté des Usagers et des Prestataires ;
  - o La durée de rupture pour chaque intrant en rupture ;
  - o Les intrants qui ont été payants dans les FOSA ;
- L'Éligibilité pour la Charge Virale ;  
Cas de Stigmatisation et Discrimination auprès des usagers.

## 1. Échantillonnage

Trois cents cinquante personnes (350) ont été interviewés au cours de ce mois, dont 293 usagers des services et 57 prestataires commis à la prise en charge VH et tuberculose.

Tableau 1, Répartition des usagers pas sexe/Age moyen et schéma ARV

Schéma ARV	F	Sous Total F	M	Sous Total F	Total Usagers
	Age moyen		Age moyen		
TDF/3TC/DTG	39	151	41	68	219
TDF/3TC/EFV	37	40	43	34	74
Grand Total	38	191	42	102	293

Deux cent nonante trois usagers des services VIH/TB ont été interrogés au cours du mois, dont 191 de sexe féminin et 102 de sexe masculin ;

- 151 usagers de sexe féminin ; soit 79% dont la moyenne d'âge est de 39 ans sont sous le schéma TDF/3TC/DTG et 40 autres ; soit 21% de la moyenne d'âge de 37 ans sont sous TDF/3TC/EFV

- 68 usagers de sexe masculin ; soit 67% de la moyenne d'âge de 41 ans sont sous TDF/3TC/DTG et 34 autres ; soit 33% de la moyenne d'âge de 43 ans sont sous le schéma TDF/3TC/EFV.

Tableau 2, Répartition des usagers par sexe/temps sous TARV

Zones de santé	Féminin (191)			Masculin (102)			Grand Total
	< 6 mois	12 mois et plus	6-11 mois	< 6 mois	12 mois et plus	6-11 mois	
<i>Beni</i>		6	1		1	1	9
<i>Biena</i>		5			3	1	9
<i>Binza</i>		20	1		8		29
<i>Goma</i>		2			6		8
<i>Kamango</i>		12			5		17
<i>Karisimbi</i>		11			8		19
<i>Kayna</i>	2	11	2		3		18
<i>Kirotshe</i>		13			4		17
<i>Kyondo</i>	1	4			1		6
<i>Mabalako</i>			1				1
<i>Musienene</i>	1	3		1	4		9
<i>Mutwanga</i>		11			3		14
<i>Mweso</i>	2	17		2	7		28
<i>Oicha</i>		8			5		13
<i>Rutshuru</i>		22			10		32
<i>Rwanguba</i>	2	4	9	1	9	9	34
<i>Vuhovi</i>	3	9	1	1	6		20
<i>Walikake</i>		5	2		2	1	10
Total usagers	11	163	17	5	85	12	293

Masculin :

- 5 usagers de sexe masculin ; soit 5% sont sous TARV de moins de 6 mois ;
- 85 usagers ; soit 83% sont sous TARV 12 mois et plus,
- 12 autres ; soit 12% entre 6 et 11 mois.

Féminin :

- 11 usagers de sexe féminin, soit 6% sont sous TARV de moins de 6 mois ;
- 163 usagers, soit 85 % 12 mois et plus,
- 17 autres ; soit 9% entre 6 et 11 mois

Tableau 3, répartition des usagers par sexe/Age moyen/groupe d'Appartenance

Groupe d'Appartenance	Féminin	Age Moyen	Masculin	Age Moyen	Total Usagers
Aucune catégorie	175	39	84	42	258
Professionnel de sexe	16	34	16	43	35
Grand Total	191	38	102	42	293

- 175 usagers de sexe féminin ; soit 92 % n'appartiennent à aucun groupe d'appartenance spécifique et 16 autres ; soit 8% sont professionnelles de sexe.
- 84 usagers de sexe masculin ; soit 82% ont affirmé n'appartenir à aucune catégorie et 16 autres ; soit 18% sont PS.

Tableau 4, Nbre d'usagers dans les modèles différenciés des soins selon les prestataires

Zones de santé	FOSA	Espacement de rendez-vous	Club d'adhérence/observance	Groupe communautaire TARV	Renouvellement ARV < 3 mois	Renouvellement ARV de 3 – 5 mois
<i>Biena</i>	HGR MAMBOWA	20	120		10	10
<i>Goma</i>	CS CASOP	2	1		1	
	CS MAPENDO	13	9		9	
	HEAL AFRICA	5	5			
	HGR KYESHERO	2				2
<i>Karisimbi</i>	CSR KAHEMBE	4			44	57
	HGR VIRUNGA	1268		382	199	
<i>Masisi</i>	CS KITSULE	32				
	HGR MASISI	220	10			
<i>Vuhovi</i>	CH VUHIMBA	6				
	HGR VUHOVI	43	47	20	1	
<i>Walikale</i>	HGR WALIKALE	78		12	6	3
Total Usagers		1693	192	414	270	72
<i>Moyenne</i>		141	32	138	39	18
<i>Médiane</i>		17	10	20	9	7

Le tableau ci-dessus présente le nombre d'usagers sous les modèles différenciés des soins VIH/TB dans les formations sanitaires visitées pendant le mois.

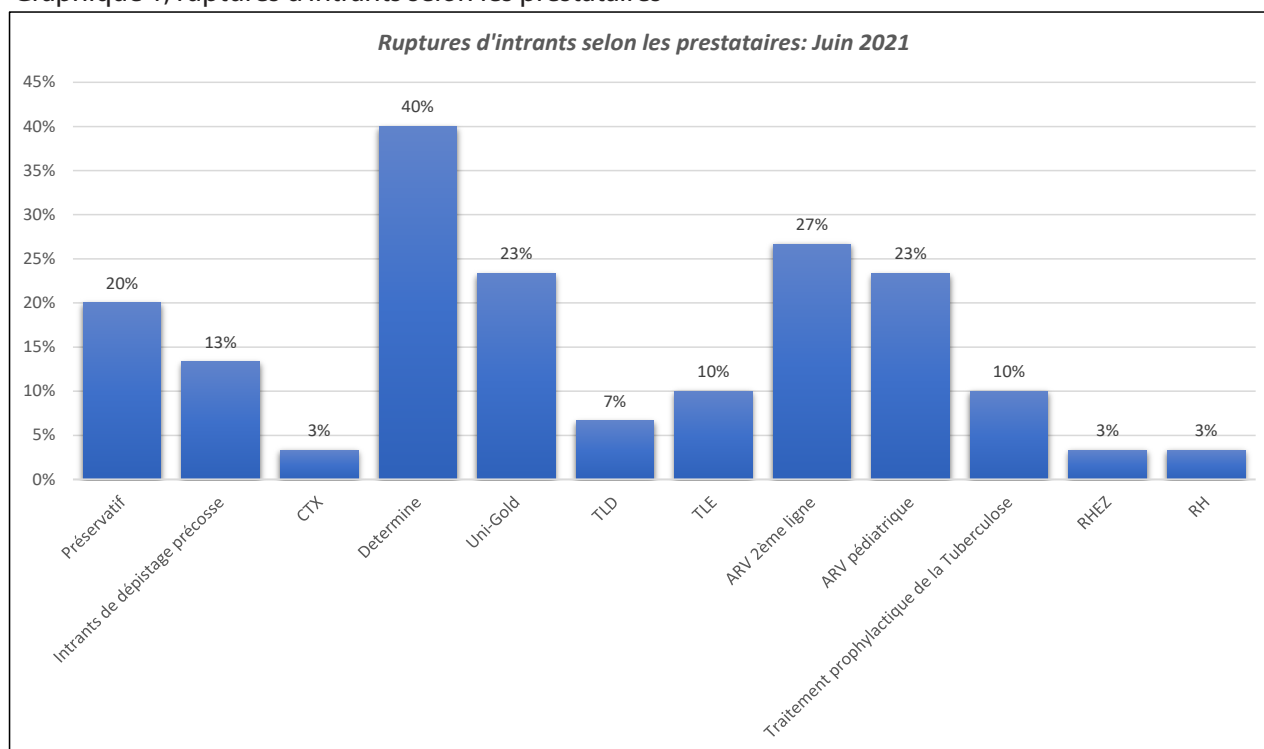
## 2. Ruptures d'intrants

Il s'agit ici des déclarations des ruptures d'une part, des prestataires commis à la prise en charge VIH/TB dans les formations sanitaires, d'autre part des usagers des soins rencontrés durant le mois.



## 2.a Selon les prestataires

Graphique 1, ruptures d'intrants selon les prestataires



Le graphique ci-dessus présente les déclarations de ruptures d'intrants VIH et TB selon les prestataires rencontrés durant le mois.

Sur 57 prestataires des services VIH/TB interviewés, 30 ont connu des ruptures ; soit 53%.

Sur l'ensemble, les tests de dépistage VIH (Determine et Unigold), les ARV de deuxième ligne et pédiatriques sont le plus en rupture avec le nombre le plus élevé de déclarations.

L'on constate également des ruptures en préservatif et des intrants de dépistage précoce pour enfants exposés.

Le tableau ci-dessous présente la situation des ruptures par zone de santé et par formation sanitaire selon les prestataires commis à la prise en charge VIH/TB.

Tableau 5, Déclarations de ruptures d'intrants VIH/TB selon, les prestataires

Zones de santé	FOSA	Préservatif	Intrants de dépistage précocose	CTX	Determine	Uni-Gold	TLD	TLE	ARV 2ème ligne	ARV pédiatrique	Traitement prophylactique de la Tuberculose	RHEZ	RH
<b>Walikake</b>	CS SACRE COEUR		23			24		24	24	24			22
	HGR WALIKALE								15	15	15	15	
<b>Binza</b>	HGR NYAMILIMA												
<b>Karisimbi</b>	HOPITAL MILITAIRE										24		
	CSR KAHEMBE		14							7			
<b>Rutshuru</b>	CSR RUBARE	23			3								
	CSR RUBARE	23			3								
<b>Rwanguba</b>	CS BUGUSA	24											
<b>Kayna</b>	CSR KANYABAYONGA	24											
<b>Mweso</b>	CS BUSHANGA				14	14							
	CS ST BENOIT				15								
	CS KITSHANGA				21			21					
<b>Kamango</b>	HGR KAMANGO				22	22			22	22			
	CS KAMANZARA				1								
	CS KAHONDO				16								
<b>Kirotshe</b>	CSR SAKE						10						
<b>Vuhovi</b>	CS MUSENDA				20	20			20	20			
	HGR VUHOM								19				
	CH VUHIMBA								18	18			
<b>Masisi</b>	HGR MASISI									12			
	CS KITSULE							16					
<b>Kayna</b>	CSR KAMANDI												
<b>Goma</b>	SVIH/HÔPITAL PROVINCIAL				10	10							
	CS CASOP					15	15						
	HGR CHARITE MATERNELLE				15				15				
	CS MAPENDO	12									12		
	HEALAFRICA			2									
<b>Kayna</b>	HGR KYESHERO		17		17	17							
<b>Biena</b>	HGR MAMBOWA		31										
<b>Mabalako</b>	CS BINGO	7							7				
<b>Fosa en Rupture</b>	<b>30</b>	<b>6</b>	<b>4</b>	<b>1</b>	<b>12</b>	<b>7</b>	<b>2</b>	<b>3</b>	<b>8</b>	<b>7</b>	<b>3</b>	<b>1</b>	<b>1</b>
<b>%</b>	<b>53%</b>	<b>20%</b>	<b>13%</b>	<b>3%</b>	<b>40%</b>	<b>23%</b>	<b>7%</b>	<b>10%</b>	<b>27%</b>	<b>23%</b>	<b>10%</b>	<b>3%</b>	<b>3%</b>

## 2.b Selon les usagers

Graphique 2, ruptures d'intrants selon les usagers

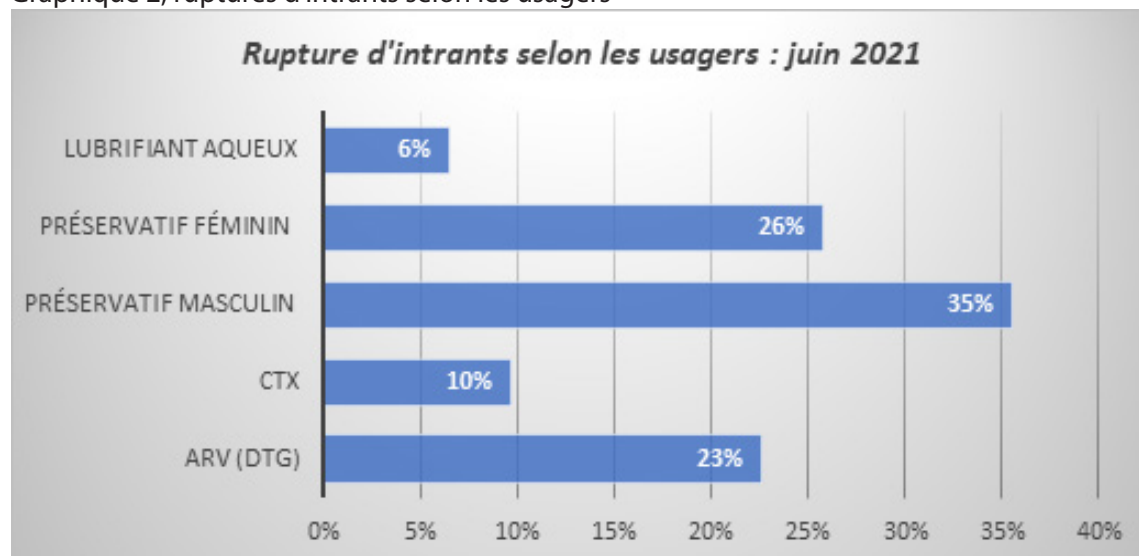


Tableau 6, Ruptures d'intrants selon les usagers

Zones de santé	FOSA	ARV (DTG)	CTX	Préservatif masculin	Préservatif féminin	Lubrifiant aqueux
<i>Goma</i>	CS CASOP		1			
	HEAL AFRICA		1			
<i>Karisimbi</i>	CSR KAHEMBE		1			
<i>Kirotshe</i>	CSR SAKE	7				
<i>Rutshuru</i>	CS BUTURANDE					1
<i>Rwanguba</i>	CS BUGUSA			3	2	
	CSR BUNAGANA			5	4	1
	HGR RWANGUBA			3	2	
Grand Total		7	3	11	8	2
%		23%	10%	35%	26%	6%

Sur 293 usagers de service VIH/TB rencontrés, 31 parmi eux ; soit 11% ont connu des ruptures dans l'un des intrants VIH ou Tuberculose durant ce mois.

Il s'agit des usagers des zone de santé de Goma, karisimbi, Kirotshe, Rutshuru et Rwanguba.

### 3. Accessibilité financière

Les services de soins VIH/TB restent gratuits sur l'ensemble des formations sanitaires visitées au courant du mois de Juin 2021 selon les affirmations des usagers et prestataires rencontrés sauf le service VIH/TB de l'Hôpital Provincial dans la zone de santé de Goma où les usagers paient un montant de 4000 FC (soit 2 Dollars US) comme ticket modérateur pour le retrait des médicaments ARV.

### 4. Charge virale

Tableau 7, Usagers éligibles à la CV

Zones de santé	FOSA	Eligibilité pour la Charge Virale	Prélèvement CV	Retrait du résultat
<i>Binza</i>	CAMP 5 HEURES	5		
	CS BURAMBA	5		
	CS NYAMILIMA	5		
	CSR KISHARO	7		
	HGR NYAMILIMA	6		
<i>Goma</i>	HEAL AFRICA	1	1	1
<i>Karisimbi</i>	CSR KAHEMBE	2		
	HGR VIRUNGA	10	2	2
<i>Mweso</i>	CS BURUNGU	2	2	
	CS BUSHANGA	5	5	
	CS KITSHANGA	3		
	HGR MWESO	1	1	1
<i>Walikake</i>	HGR WALIKALE	4	4	3
Total Usagers		56	15	7

Cinquante-six (56) usagers des zones de santé de Binza, Goma, Karisimbi, Mweso et Walikale ont été éligibles à la charge virale lors de leur passage à la formation sanitaire ; 15 d'entre eux ont été prélevés dont 7 ont retiré leur résultat.

## 5. Stigmatisation et discrimination

Dans le tableau ci-dessous, les différentes déclarations de discrimination et stigmatisation auprès des usagers rencontrés durant le mois.

Tableau 7, Cas de Stigmatisation et discrimination auprès des usagers

		Sexe				Total		
		F		M				
		Nombre	Nb.colonnes (%)	Nombre	Nb.colonnes (%)	Nb.colonnes (%)		
ATTITUDE NEGATIVE	Des membres de votre famille ont-ils honte de votre statut	D'accord	12	6,3%	6	5,9%	18	6,1%
		Neutre	25	13,1%	22	21,6%	47	16,0%
		Pas d'accord	92	48,2%	40	39,2%	132	45,1%
		Pas du tout d'accord	60	31,4%	34	33,3%	94	32,1%
		Tout à fait d'accord	2	1,0%	0	0,0%	2	0,7%
	Avez-vous honte de votre statut	D'accord	8	4,2%	9	8,8%	17	5,8%
		Neutre	26	13,6%	11	10,8%	37	12,6%
		Pas d'accord	100	52,4%	52	51,0%	152	51,9%
		Pas du tout d'accord	54	28,3%	29	28,4%	83	28,3%
		Tout à fait d'accord	3	1,6%	1	1,0%	4	1,4%
	Sentez-vous maudit à cause de votre statut	D'accord	7	3,7%	7	6,9%	14	4,8%
		Neutre	36	18,8%	17	16,7%	53	18,1%
		Pas d'accord	111	58,1%	54	52,9%	165	56,3%
		Pas du tout d'accord	35	18,3%	24	23,5%	59	20,1%
		Tout à fait d'accord	2	1,0%	0	0,0%	2	0,7%
	Pensez-vous que les personnes vous trouvent dégoûtant	D'accord	5	2,6%	7	6,9%	12	4,1%
		Neutre	51	26,7%	24	23,5%	75	25,6%
		Pas d'accord	101	52,9%	49	48,0%	150	51,2%
Pas du tout d'accord		33	17,3%	22	21,6%	55	18,8%	
Tout à fait d'accord		1	0,5%	0	0,0%	1	0,3%	
Avez-vous l'impression d'être puni	D'accord	9	4,7%	7	6,9%	16	5,5%	
	Neutre	42	22,0%	21	20,6%	63	21,5%	
	Pas d'accord	107	56,0%	47	46,1%	154	52,6%	
	Pas du tout d'accord	32	16,8%	26	25,5%	58	19,8%	
	Tout à fait d'accord	1	0,5%	1	1,0%	2	0,7%	
Êtes-vous congédié par votre employeur à cause de votre statut	D'accord	2	1,0%	2	2,0%	4	1,4%	
	Neutre	27	14,1%	16	15,7%	43	14,7%	
	Pas d'accord	120	62,8%	56	54,9%	176	60,1%	
	Pas du tout d'accord	40	20,9%	28	27,5%	68	23,2%	
	Tout à fait d'accord	2	1,0%	0	0,0%	2	0,7%	
Êtes-vous souvent isolés des autres personnes à cause de votre statut	D'accord	7	3,7%	3	2,9%	10	3,4%	
	Neutre	23	12,0%	12	11,8%	35	11,9%	
	Pas d'accord	122	63,9%	64	62,7%	186	63,5%	
	Pas du tout d'accord	39	20,4%	23	22,5%	62	21,2%	
	Tout à fait d'accord	1	0,5%	0	0,0%	1	0,3%	
Êtes-vous privé de liberté à cause de votre statut	D'accord	1	0,5%	0	0,0%	1	0,3%	
	Neutre	24	12,6%	8	7,8%	32	10,9%	
	Pas d'accord	125	65,4%	72	70,6%	197	67,2%	
	Pas du tout d'accord	41	21,5%	22	21,6%	63	21,5%	
	Tout à fait d'accord	9	4,7%	3	2,9%	12	4,1%	
DISCRIMINATION	Vous sentez-vous rejeter par votre entourage à cause de votre statut	D'accord	9	4,7%	3	2,9%	12	4,1%
		Neutre	32	16,8%	19	18,6%	51	17,4%
		Pas d'accord	117	61,3%	62	60,8%	179	61,1%
		Pas du tout d'accord	31	16,2%	17	16,7%	48	16,4%
		Tout à fait d'accord	2	1,0%	1	1,0%	3	1,0%
	Êtes-vous victime d'agressions verbales ou moqueries dans votre entourage à cause de votre statut	D'accord	12	6,3%	5	4,9%	17	5,8%
		Neutre	20	10,5%	13	12,7%	33	11,3%
		Pas d'accord	106	55,5%	52	51,0%	158	53,9%
		Pas du tout d'accord	52	27,2%	32	31,4%	84	28,7%
		Tout à fait d'accord	1	0,5%	0	0,0%	1	0,3%
	Êtes-vous négligé par votre famille à cause de votre statut	D'accord	14	7,3%	10	9,8%	24	8,2%
		Neutre	26	13,6%	14	13,7%	40	13,7%
		Pas d'accord	112	58,6%	50	49,0%	162	55,3%
		Pas du tout d'accord	38	19,9%	28	27,5%	66	22,5%
		Tout à fait d'accord	1	0,5%	0	0,0%	1	0,3%
	Avez-vous perdu le respect de votre entourage à cause de votre statut	D'accord	15	7,9%	8	7,8%	23	7,8%
		Neutre	27	14,1%	22	21,6%	49	16,7%
		Pas d'accord	118	61,8%	56	54,9%	174	59,4%
Pas du tout d'accord		30	15,7%	16	15,7%	46	15,7%	
Tout à fait d'accord		2	1,0%	0	0,0%	2	0,7%	
Subissez-vous des violences physiques à causes de votre statut	D'accord	1	0,5%	1	1,0%	2	0,7%	
	Neutre	16	8,4%	11	10,8%	27	9,2%	
	Pas d'accord	92	48,2%	52	51,0%	144	49,1%	
	Pas du tout d'accord	81	42,4%	38	37,3%	119	40,6%	
	Tout à fait d'accord	1	0,5%	0	0,0%	1	0,3%	
Avez-vous l'impression que les gens ne sont pas intéressés par ce que vous touchez, vous faites, vous vendez, ... à cause de votre statut	D'accord	4	2,1%	2	2,0%	6	2,0%	
	Neutre	33	17,3%	25	24,5%	58	19,8%	
	Pas d'accord	123	64,4%	57	55,9%	180	61,4%	
	Pas du tout d'accord	31	16,2%	18	17,6%	49	16,7%	
	Tout à fait d'accord	1	0,5%	0	0,0%	1	0,3%	
EQUITE	Vous sentez-vous traité différemment par le professionnel de santé par rapport aux autres personnes à cause de votre statut	D'accord	23	12,0%	9	8,8%	32	10,9%
		Neutre	22	11,5%	9	8,8%	31	10,6%
		Pas d'accord	90	47,1%	62	60,8%	152	51,9%
		Pas du tout d'accord	46	24,1%	19	18,6%	65	22,2%
		Tout à fait d'accord	10	5,2%	3	2,9%	13	4,4%
	Avez-vous été refusé de participer à une manifestation (fête) à cause de votre statut sérologique	D'accord	0	0,0%	1	1,0%	1	0,3%
		Neutre	18	9,4%	11	10,8%	29	9,9%
		Pas d'accord	133	69,6%	73	71,6%	206	70,3%
		Pas du tout d'accord	39	20,4%	17	16,7%	56	19,1%
		Tout à fait d'accord	1	0,5%	0	0,0%	1	0,3%
	Êtes-vous victime d'un refus de travail à cause de votre statut	D'accord	3	1,6%	4	3,9%	7	2,4%
		Neutre	24	12,6%	17	16,7%	41	14,0%
		Pas d'accord	132	69,1%	61	59,8%	193	65,9%
		Pas du tout d'accord	31	16,2%	19	18,6%	50	17,1%
		Tout à fait d'accord	1	0,5%	1	1,0%	2	0,7%
	Êtes-vous traité différemment que tout le monde à cause de votre statut.	D'accord	2	1,0%	3	2,9%	5	1,7%
		Neutre	35	18,3%	19	18,6%	54	18,4%
		Pas d'accord	118	61,8%	58	56,9%	176	60,1%
Pas du tout d'accord		36	18,8%	22	21,6%	58	19,8%	
Tout à fait d'accord		1	0,5%	0	0,0%	1	0,3%	

# CONCLUSION

L'amélioration dans le processus d'accès financier observé dans la période passée reste maintenue pour ce mois de juin 2021. La plupart de services VIH/TB offerts aux usagers durant cette période rapportée a été gratuite, sauf le paiement de 4000FC (équivalent à deux dollars américains) pour le retrait des ARV par les usagers suivis au service VIH de l'hôpital provincial du Nord Kivu.

Certes, de situations de ruptures ont été rapportées aussi bien par les prestataires de soins et usagers de services rencontrés. Les intrants concernés par les ruptures sont les préservatifs, les tests de dépistage VIH, les intrants de dépistage précoce, les ARV (deuxième ligne et TLD &TLE), les ARV pédiatriques, ainsi que les antituberculeux.

L'accès à la charge virale demeure un problème réel dans la majorité de zones de santé suivies par le dispositif. Sur 56 usagers rencontrés éligibles à la charge virale, seuls 15 d'entre eux ont été prélevés, dont 7 ont retirés leurs résultats.

Des problèmes de discrimination et d'attitudes négatives liés au statut VIH ont été déclarés par les usagers rencontrés durant ce mois. Ils sont vécus par les PVVIH aussi bien dans leurs familles, dans les communautés et dans les espaces de soins.



15A, Avenue du Musée, Quartier Himbi,  
Commune de Goma, Ville de Goma  
Réf.: Entrée Hôtel du Gouvernement



Téléphone 1 : + 243 810 383 337  
Téléphone 2 : + 243 994 453 464  
Téléphone 3 : + 243 858 915 230



Email 1: [ucopplus.nordkivu@ucopplus.org](mailto:ucopplus.nordkivu@ucopplus.org)  
Email 2: [info@ucopplus.org](mailto:info@ucopplus.org)  
Website: [ucopplus.org](http://ucopplus.org) / [observatoirevihitb.info](http://observatoirevihitb.info)



Copyright: 2021 UCOP+

Siège Social: Immeuble PNMLS, Croisement Av. de la  
Libération (ex 24 Novembre) et Bld Triomphal  
C/Kasavubu, Kinshasa  
[www.ucopplus.org](http://www.ucopplus.org)  
[www.observatoirevihitb.info](http://www.observatoirevihitb.info)  
[info@ucopplus.org](mailto:info@ucopplus.org)