


OBSERVATOIRE VIH/TB

République Démocratique du Congo

Paroles des usagers et des prestataires sur l'accessibilité et la qualité des services VIH/TB

Observatoire de l'accès et de la qualité des services VIH/TB, RD Congo



Financé par:

Cinquième Trimestre (Janvier - Mars 2019)



SOMMAIRE

LISTE DES ABREVIATIONS	3
CONTEXTE	4
OBJECTIFS	4
PROCESSUS DE RECUEIL DES DONNEES	4
RESULTATS	7
A. KINSHASA	7
B. NORD KIVU	15
C. MBUJI MAYI	22
CONCLUSION	25
RECOMMANDATIONS	25

Annexe

LISTE DES ABREVIATIONS

ARV	: Antiretroviral
CCM	: Country Coordination Mechanism
ECZS	: Equipe Cadre de la Zone de Santé
FM	: Fonds Mondial
FOSA	: Formation Sanitaire
IO	: Infection Opportuniste
IST	: Infection Sexuellement Transmissible
OSCLS	: Organisation de la Société Civile de Lutte contre le Sida
PEC	: Prise en charge
PNLS	: Programme National de Lutte contre le Sida
PNLT	: Programme National de Lutte contre la Tuberculose
PNMLS	: Programme National Multisectoriel de lutte contre le Sida
PTME	: Prévention de la Transmission du VIH de la Mère à son Enfant
PVVIH	: Personne(s) Vivant avec le VI
SIDA	: Syndrome de l'Immunodéficience humaine Acquis
SNIS	: Système National d'Informations Sanitaires
SPSS	: Statistic Package for the Social Science
SR	: Sous Récipiendaire
TB	: Tuberculose
UCOP+	: Union Congolaise des Organisations des Personnes vivant avec le VIH
VIH	: Virus de l'Immunodéficience Humaine

I. CONTEXTE

UCOP+ a été sélectionnée comme SR spécifique pour mener les activités communautaires dans le cadre de la subvention du Nouveau Modèle de Financement (NMF2) du Fonds mondial de lutte contre le Sida, le Paludisme et la Tuberculose exécuté par CORDAID.

La continuité et l'animation du dispositif « Observatoire VIH/TB » figure parmi les activités communautaires, qui (Observatoire VIH/TB), depuis 2013 était co-animé par les organisations de la société civile et financé par Initiative 5% via Médecins du Monde France (2013-2015) et SANRU/Fonds Mondial (2016-2017).

Pour rappel, à partir du mois d'Avril 2018, le dispositif a été de nouveau financé par le Fonds Mondial à travers CORDAID dans trois Provinces à savoir Kinshasa, Nord Kivu et Kasai Oriental.

L'Observatoire VIH/TB repose sur la collecte des données relatives à l'accès des usagers aux services de prise en charge et la qualité des soins leurs offerts.

Ce rapport présente, les résultats des données collectées dans 11 Zones de Santé subventionnées par le Fonds mondial, 17 Zones de Santé PEPFAR et 3 Zones de Santé prises en charge par le Gouvernement à Kinshasa.

II. OBJECTIFS

II.1 OBJECTIF GENERAL

Contribuer à l'amélioration de l'accès et de la qualité des services de lutte contre le VIH et la coinfection VIH/TB, dans le cadre du plan stratégique national.

II.2 OBJECTIFS SPECIFIQUES

Plus spécifiquement, il s'agit d'(de) :

- Assurer le suivi continu de l'accès et la qualité des services VIH/Sida, ainsi que l'intégration des services de PEC de la coinfection VIH/TB, dans la province de Kinshasa ;
- Consolider le rôle de la société civile dans le pilotage des financements VIH/TB du FM, et plus globalement dans le pilotage de la lutte contre le VIH/TB ;
- Fournir aux responsables des programmes VIH/TB, aux décideurs, à la société civile locale et nationale, aux autorités nationales (CCM, PNMLS, PNLS, etc.) et aux partenaires d'appui des informations d'aide à la décision pour améliorer les programmes de lutte contre le SIDA et la TB.

III. PROCESSUS DE RECUEIL DES DONNEES

III.1. RECUEIL DES INFORMATIONS

Les informations ont été collectées auprès des usagers des services lors de leurs passages

dans les formations sanitaires et prestataires des soins à travers une application mobile, KoBo Collect. Pour rappel, trois thématiques sont suivies par l'Observatoire. Il s'agit de :

- L'accessibilité aux soins VIH/TB
- La qualité des services VIH/TB et ;
- La coordination de la lutte.

III.2 ECHANTILLONNAGE

Pour cette province, 200 prestataires des soins. 8 usagers des services et 200 prestataires des soins.

Tableau 1, Echantillon

Provinces	Usagers	Prestataires	Total
Kinshasa	724	92	816
Nord Kivu	490	80	570
Mbuji mayi	194	29	223
Total	1408	201	1609

III.3 STOCKAGE ET TRAITEMENT DES DONNÉES

Les données remontées par les enquêteurs sont stockées dans un serveur virtuel géré par UCOP+. Le traitement et l'analyse des données se sont faits grâce au logiciel SPSS. La conception de certains tableaux et graphiques s'est fait grâce à Microsoft Excel.

III.4 QUALITE DES DONNEES

Pour s'assurer de la qualité des données, une triangulation est faite lors de la collecte. Pendant l'analyse, les contre-vérifications ont été faites par téléphones, email et descentes sur terrain pour une intégrité et la fiabilité auprès des FOSA concernées. Les coordonnées GPS nous permettent aussi de situer les FOSA visitées sur une carte. Ces coordonnées ont été traitées par le logiciel de cartographie QGIS.

III.5 LIMITES

- L'Observatoire ne donne que les points de vue des personnes ayant participé aux interviews relevant les situations vécues par les usagers dans les Zones de Santé ciblées dont les informations ne peuvent être extrapolées sur toute la province de Kinshasa ; car ne donnent qu'une photographie de la situation d'accès aux services de qualité dans les Zones de Santé concernées par les collectes.
- En outre, les collectes n'ont pas touchées toutes les structures intégrant les activités VIH/TB des Zones de Santé.

III.6 CONSIDERATIONS ETHIQUES

Les aspects éthiques liés au respect de la personne, à la bienfaisance et à la justice ont été pris en compte. Néanmoins au cours du présent travail, le respect de la confidentialité a été garanti. Le consentement a été obtenu auprès des autorités des FOSA et des usagers des services.

Les objectifs de l'Observatoire, sa méthodologie, sa durée ont été expliqués aux responsables des FOSA. Le consentement éclairé écrit n'a pas été proposé aux usagers pour l'interview, mais les informations ont été collectées de manière anonyme et impersonnelle au niveau des structures d'offre des soins VIH/TB.

L'équipe d'enquêteurs a été tenue au secret professionnel pour tout ce qui concerne les informations recueillies tout au long du travail de l'Observatoire.

L'Observatoire ne présente pas de bénéfice direct pour les usagers ayant pris part aux interviews. Il permettra cependant de contribuer à la mise en place des stratégies efficaces intégrant les mesures favorisant une bonne prise en charge du VIH/Sida, la TB et la coïnfection VIH/TB.

Les usagers et prestataires de services n'ont pas été exposés à des risques particuliers, excepté les interviews par l'équipe d'enquêteurs.

IV. RESULTATS OBTENUS

Pour rappel, l'Observatoire prend en compte les points de vue des usagers et des prestataires qui ont répondu aux questionnaires. Les réponses fournies sont indépendantes des données statistiques nationales issues du système d'informations sanitaires publique (SNIS).

Les conclusions tiennent simplement compte des déclarations des personnes ayant participées à l'enquête (usagers et prestataires de services).

Dans ce rapport, une évolution des indicateurs relatifs à l'accessibilité financière et à la disponibilité des intrants et autres médicaments VIH/TB est présentée. Il s'agit notamment :

- Coût d'accès aux soins (déclarations des prestataires) ;
- Coût d'accès aux soins (déclarations des usagers) ;
- Nombre des zones de santé ayant connu au moins une rupture en tests de dépistage VIH et/ou TB ;
- Nombre des zones de santé ayant connu au moins une rupture en molécules ARV ;
- Nombre des zones de santé ayant connu au moins une rupture en médicaments contre les infections opportunistes.

A. KINSHASA

IV.1 ACCESSIBILITE AUX SERVICES VIH/TB

Cette thématique a été abordée en termes des difficultés rencontrées par les usagers dans le processus d'accès aux soins VIH et TB ainsi que l'accessibilité financière aux soins.

IV.1.1 Difficultés d'accès aux soins

Les difficultés d'accès aux services ont été scindées en deux volets: difficultés d'ordre financier, d'ordre organisationnel et logistique.

IV.1.1.1. Difficultés d'ordre organisationnel et logistique

Tableau 3. Difficultés rencontrées par les usagers

Zones de Santé	Service fermé	Prestataire non disponible	Personnel Chargé de PEC VIH/TB absent	Manque de médicaments ARV	Manque de Cotrimoxazole	Manque de médicaments TB	Manque de tests pour le dépistage TB	Manque de réactif pour le suivi biologique	Manque de moyens de transport (impossible de venir à pieds)
Barumbu				1					
Binza Ozone				3	3				
Biyela									2
Bumbu									1
Kalamu I									
Kikimi									6
Kingabwa									
Kingasani				1	3				
Kintambo				3	3			1	
Kisenso				1					
Lemba					1				
Limeté									3
Lingwala									
Masina I									1
Mont Ngafula I				1		3			4
Mont Ngafula II					5				
N'djili		2							1
Ngaba									1
Nsele	2	2	2	2	6	1	2	4	6
Selembao				6					5
Total général	2	4	2	18	21	4	2	5	30

Les difficultés d'ordre organisationnel auxquelles ont faits face les usagers durant ce mois de Mars 2019 :

- Services de PEC VIH fermés : 2 usagers sur les 724 soit 0,27%
- Prestataire non disponible : 4 usagers sur les 724 soit 0,55%
- Personnel chargé de PEC VIH/TB absent : 2 usagers sur les 724 soit 0,27%
- Manque des médicaments ARV: 18 usagers sur les 724 soit 2,48%
- Manque de Cotrimoxazole : 21 usagers sur les 724 soit 2,90%
- Manque de médicaments TB : 4 usagers sur les 724 soit 0,55%
- Manque de tests pour le dépistage TB : 2 usagers sur les 921 soit 0,27%
- Manque de réactifs pour le suivi biologique : 5 usagers sur les 724 soit 0,69%
- Manque de moyen de transport : 30 usagers sur les 724 soit 4,14%

IV.1.1.2. Accessibilité financière (déclarations des usagers)

Tableau 4. Difficultés d'ordre Financier

Zones de Santé	Manque d'argent pour payer la consultation	Manque d'argent pour payer les services	Manque d'argent pour le transport
Binza Ozone			7
Biyela			2
Kalamu I			1
Kikimi			12
Kingabwa			1
Lingwala			1
Masina I			4
Mont Ngafula I			3
Mont Ngafula II			1
N'djili			12
Ngaba			2
Nsele	6	5	6
Selembao			5
Total général	6	5	57

Constat :

- La majorité d'usagers interrogés (667 usagers sur les 724 soit 92,12%) paient le transport pour atteindre leur FOSA de PEC, cela constitue un coût supplémentaire pour l'accès aux soins.

- A ce sujet, il a été noté que la consultation pour le service VIH est gratuite, mais certains usagers interrogés ont notifié avoir payé la consultation comme le montre les tableaux ci-dessous :

A. Zones de Santé PEPFAR

Tableau 5. Difficultés d'ordre Financier

Zones de Santé	Coût fiche de consultation	Coût Consultation	Coût Médicaments IO	Coût Médicaments TB	Coût Zhiel	Coût Radiographie	Coût Contracte pif pour PF	Coût Hospitalisation	Coût habituel en termes de frais de transport
Bandalungwa									
CLINIQUE LA COMPASSION									2333
LIBIKISI									2250
Binza Météo									
CS LA BORNE	8250								1160
Maternité BINZA	6600					21500			1380
Binza Ozone									
CH BOLINGANI									1750
CH LUKUNGA	10000		24500			35000		15000	1889
MFINDA	4000					32000			1350
SAINT CHRISTOPHE						35500			1907
Kikimi									
BOSEMBO	3250								1829
CH KIKIMI	5000								1575
MARECHAL/KIKIMI	5000								1667
Kingabwa									
CS CONVIVIAL									1000
LIBIKI									2500
St BERNARD									1300
St KIZITO									2000
Kingasani									
CH KINGASANI									3400
CS LIGHT									1000
HOPE.CLINIC									1650
MOLENDE	7750								833
Limeté									
CLINIQUE LA CANDEUR						32000			3000
CLINIQUE RAPHA									1375
CM SARA									1100
Lingwala									
CH KABINDA									5000
Masina I									
CS BOLINGO			4875						1955
CS ELONGA	10000								643
CS ESENGO			3611						1667
CS KITOKO									1500
CS NTOMBUA MARIA	10000			5000					1250
ESENGO			5000			2400			2000
HOPITAL BIAMBA MARIE									1391
MUTOMBO									
ROI BAUDOUIN Ier	10000								1273
Masina II									
PILOTE/MASINA									6956
St HILAIRE	5000	5000							720
Matete									
CS St ALPHONSE									1000
HGR MATETE									1083
Mont Ngafula I									
CH LISUNGI	7333					29667		36000	1945
CS MA MOSALISI	6000					15000			700
N'djili									
HASC									1060
HGR NDJILI									1833
MAT. BOMOI									1611
USAFI/ASEPROVIC									2000
Ngaba									
CHRME/NGABA	2500								1400
CM BAOBAB	2000								1500
CS MOBENGI	44250	33700						65000	1625
EMERAUDE									1000
Nsele									
HGR KINKOLE	13769	6833	7200	5000	4000	19000	7000	21692	2563
Total général	7690	9963	8948	5000	4000	24150	7000	24875	1940

B. Zones de Santé Fonds Mondial

Tableau 6. Difficultés d'ordre Financier

Zones de Santé	Coût fiche de consultation	Coût Consultation	Coût Zhiel	Coût Radiographie	Coût Contracte pif pour PF	Coût Hospitalisation	Coût habituel en termes de frais de transport
Barumbu							750
Biyela							1309
Bumbu							1164
Kalamu I		2000					1415
Kalamu II							1917
Kintambo	13400			20000		59500	1584
Kisenso	2500	3250	7000				1000
Lemba	9667	15000					1286
Makala	16000						833
Mont Ngafula II	2667			14188		40000	2558
Selembao				33000	3500		1348
Moyenne en Fc	8588	4583	7000	16955	3500	51143	1479

C. Zones de Santé Gouvernement

Tableau 7. Difficultés d'ordre Financier

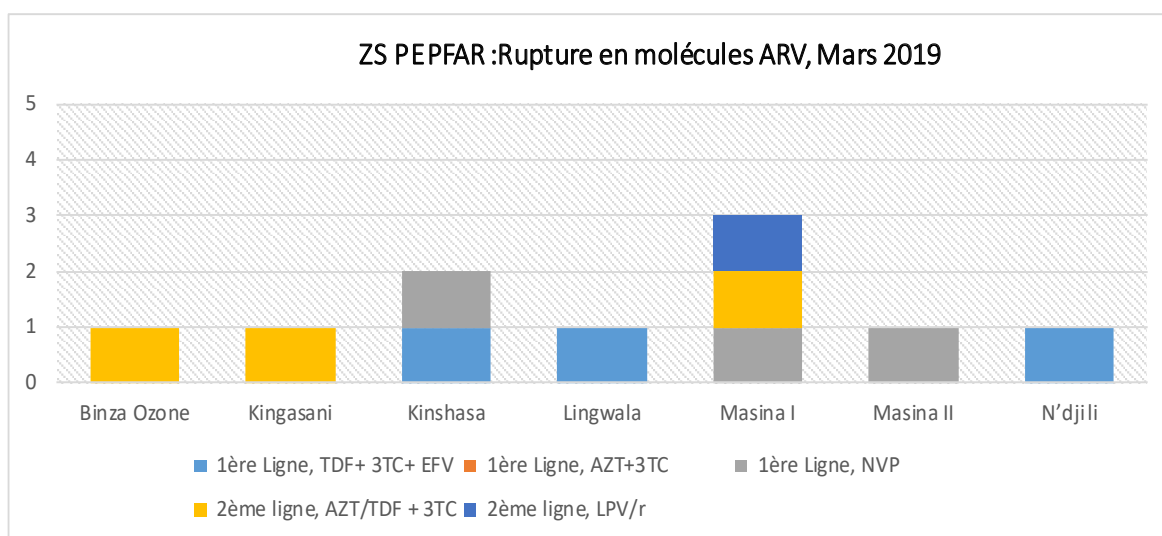
Zones de santé	Formation sanitaire	Coût habituel en termes de frais de transport
Ngiri-ngiri	NDJOMBO	1029

IV.2 QUALITE DES PRESTATIONS VIH/TB

La qualité des prestations a été suivie à travers la disponibilité des médicaments et autres intrants VIH/TB.

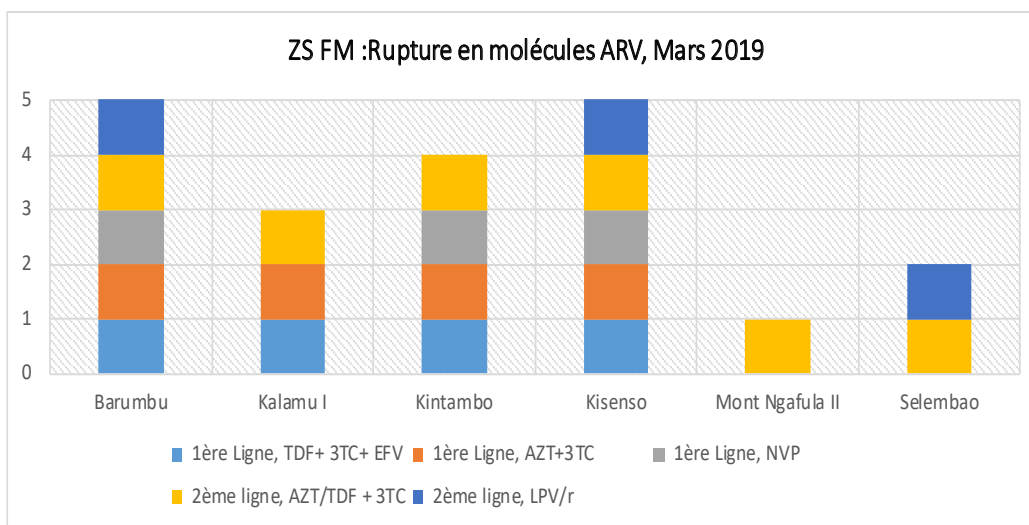
IV.2.1 Rupture en molécules ARV (Le nombre de jours de rupture en annexe)

A. Zones de Santé PEPFAR



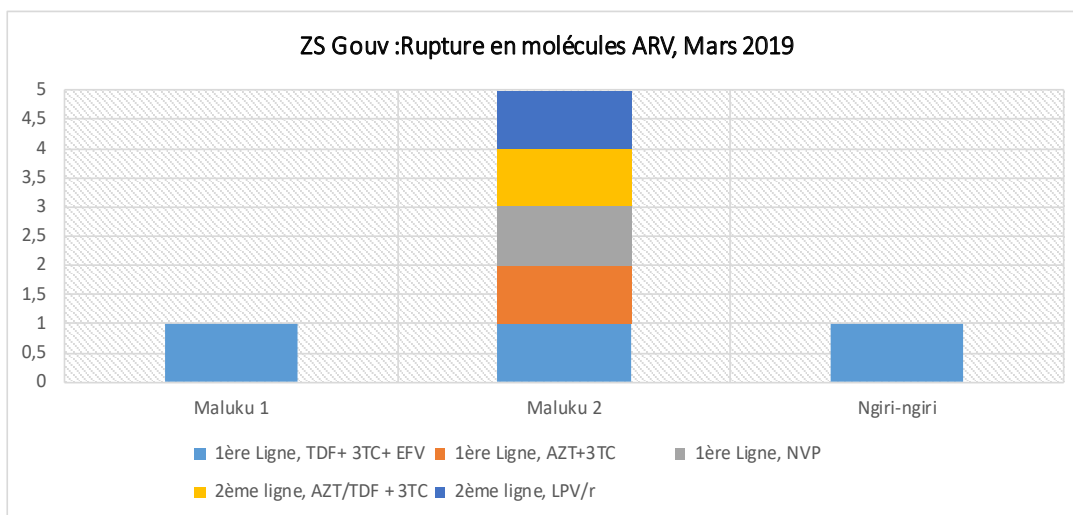
Les FOSA des Zones de Santé de Masina 1 et Kinshasa ont connu une rupture en ARV sur la 1ère et la 2ème ligne durant ce mois de Mars 2019 par contre dans d'autres FOSA ce sont des ruptures qui intéressent que la 1ère ligne.

B. Zones de Santé Fonds Mondial



Les FOSA des Zones de Santé de Barumbu ,kalamu I, Kintambo et Kisenso ont connu une rupture en ARV sur la 1ère et la 2ème ligne durant ce mois de Mars 2019 par contre les FOSA des Zones de Santé de Mont Ngafula II et Selembao n'ont connu que la rupture de la 2ème ligne.

C. Zones de Santé Gouvernement



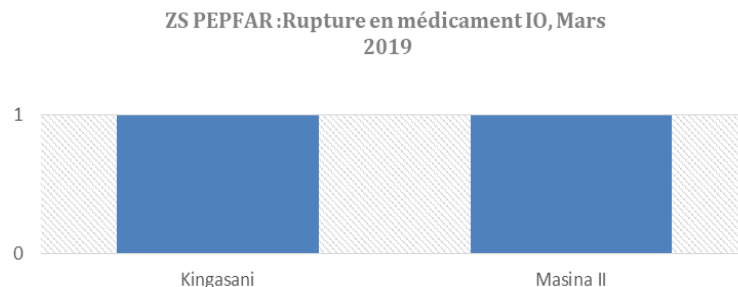
Les FOSA de la Zone de Santé de Maluku II ont connu une rupture d'ARV de la 1ère et 2ème ligne durant ce mois de Février 2019, par contre celles des Zones de Santé de Maluku I et Ngiri-ngiri en 2ème ligne seulement.

IV.2.2 Rupture en médicaments contre les IO (Le nombre de jours de rupture en annexe)

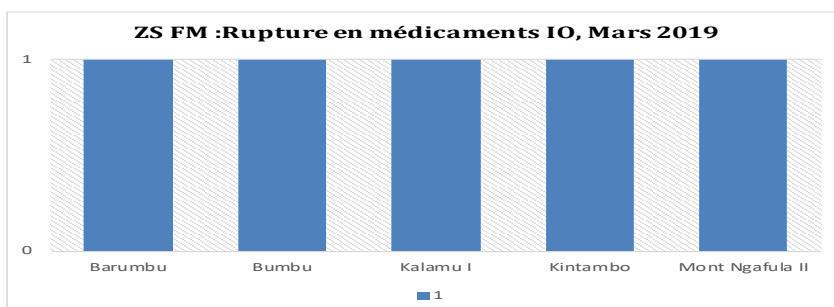
Les « 3 molécules marqueurs » sélectionnées pour les IO sont : le Cotrimoxazole, le Fluconazole et la Ceftriaxone.

De ces « 3 molécules marqueurs », il n'y a que « 1 molécule marqueur » qui a fait l'objet de la rupture durant ce mois de Mars 2019, c'est le Cotrimoxazole comme le montre les tableaux ci-dessous :

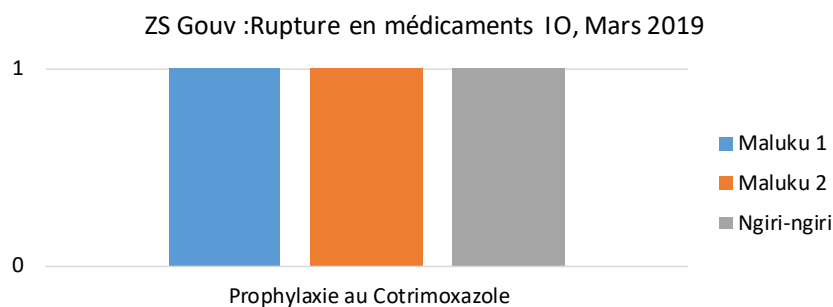
A. Zones de Santé PEPFAR



B. Zones de Santé Fonds Mondial



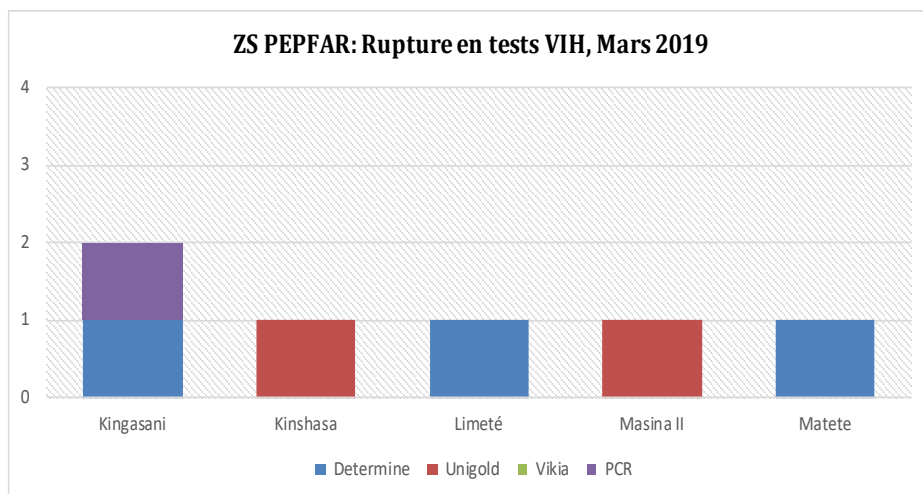
C. Zones de Santé Gouvernement



IV.2.3. Rupture en tests de dépistage VIH (Le nombre de jours de rupture en annexe)

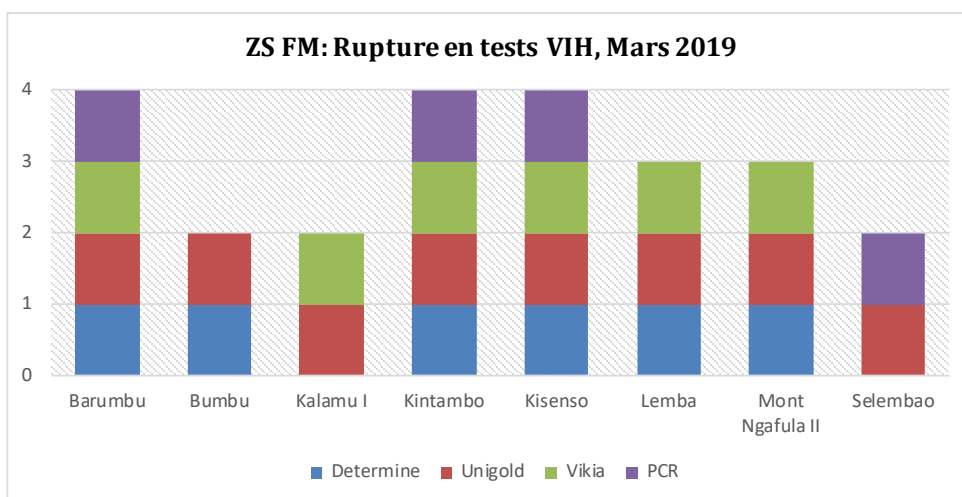
Certaines Zones de Santé ont connu la rupture totale en test de dépistage VIH. La situation est présentée dans les tableaux ci-dessous :

A. Zones de Santé PEPFAR



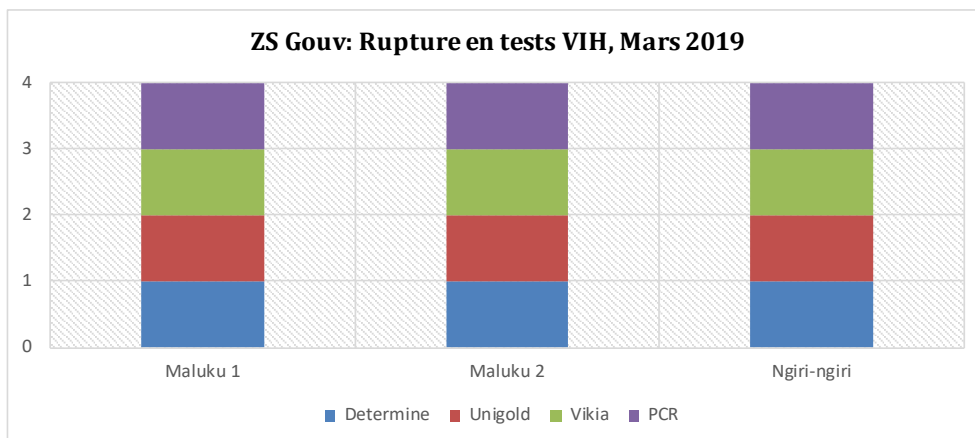
Seules, les FOSA de la Zone de Santé de Kingasani ont connu une rupture en deux tests de dépistage VIH ; pour les autres FOSA des Zones de Santé restantes, ce sont des ruptures en un seul test de dépistage VIH.

B. Zones de Santé Fonds Mondial



La rupture totale en test de dépistage VIH a concerné les FOSA des Zones de Santé de Barumbu, Kintambo et Kisenso ; par contre une rupture en trois tests de dépistage VIH pour les Zones de Santé de Lemba et Mont Ngafula II. Les FOSA des Zones de Santé de Bumbu, Kalamu I, et Selembao n'ont connu qu'une rupture en deux tests de dépistage en VIH.

C. Zones de Santé Gouvernement

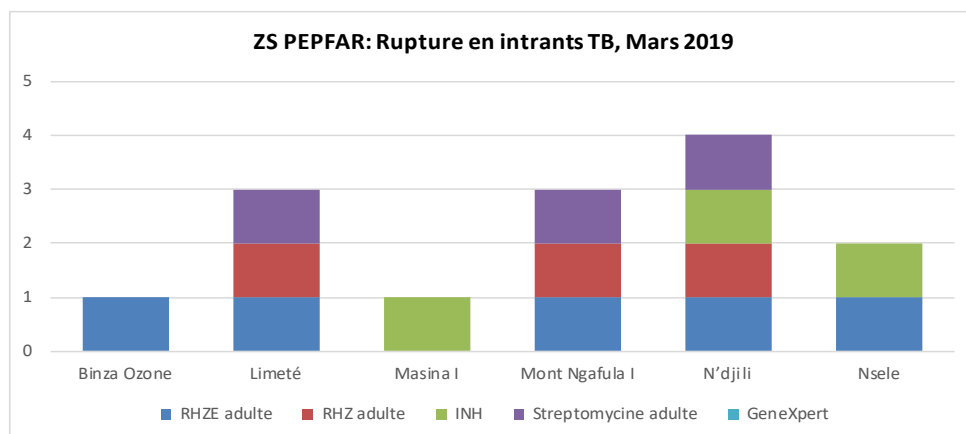


Les FOSA des Zones de Santé de Maluku1, Maluku2 et Ngiri-ngiri ont connu une rupture totale en test de dépistage VIH durant ce mois de Mars 2019.

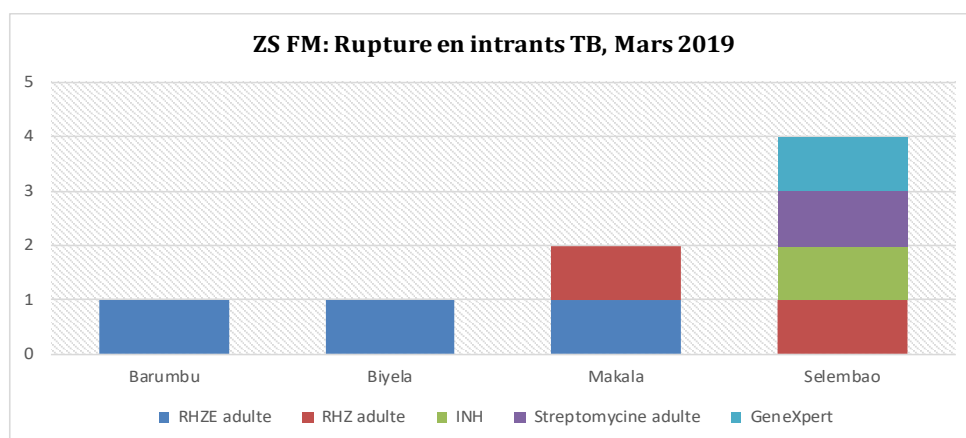
IV.2.4 Rupture en intrants TB (Le nombre de jours de rupture en annexe)

Pour les intrants TB, la situation des différentes FOSA des Zones de Santé est reprise dans les tableaux ci-après :

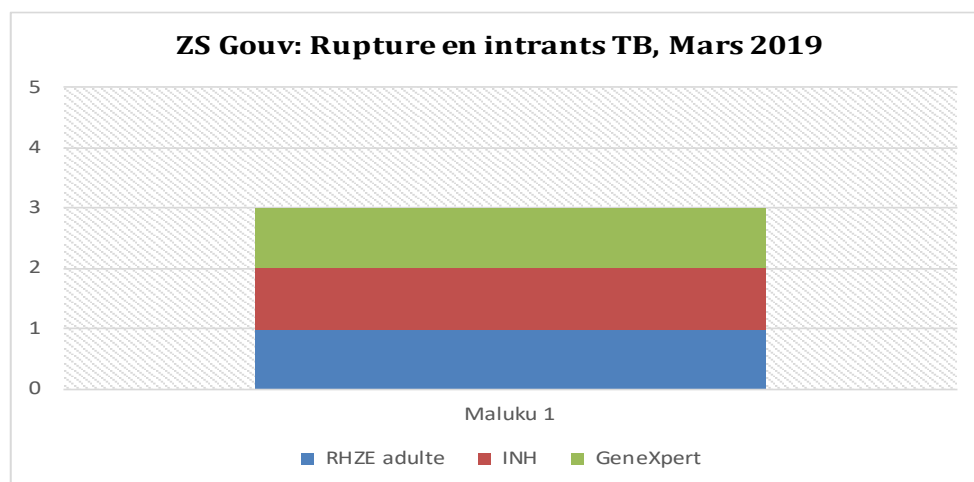
A. Zones de Santé PEPFAR



B. Zones de Santé Fonds mondial



C. Zones de Santé du Gouvernement



B. NORD KIVU

IV.1 ACCESSIBILITÉ AUX SERVICES VIH/TB

Cette thématique a été abordée en termes des difficultés rencontrées par les usagers dans le processus d'accès aux soins VIH et TB et le coût d'accès à certaines prestations VIH/TB.

IV.1.1. Difficultés d'ordre financier et organisationnel

La situation en termes de difficultés d'ordre organisationnel et financier rencontrées de part et d'autre par les prestataires de soins et les usagers est présentée dans les tableaux 3 et 4.

Pour ce mois de Mars 2019, 158/490 usagers soit 32% ont déclaré avoir rencontré une difficulté.

Tableau 3, Difficultés d'ordre financier (Usagers)

Zones de santé	Formations sanitaires	Manque d'argent pour payer la consultation	Manque d'argent pour le transport	Manque de moyens de transport (impossible de venir à pieds)
Beni	CS KASANGA	1		
Binza	HGR NYAMILIMA		1	
Butembo	CH CBCA			1
Goma	HEAL AFRICA		1	
Kamango	KAMANZARA		4	5
Kayna	CSR KANYABAYONGA		1	2
Musienene	MUSIENENE		1	1
Rutshuru	CS KATALE		1	4
	CS MURAMBI		1	
Rwanguba	CSR BUNAGANA		1	
	HGR RWANGUBA			3
Vuhovi	HGR VUHOVI			1
Total Usagers		1	11	17

Le manque de moyens de transport pour se rendre dans les structures de prise en charge reste la difficulté la plus évoquée par les usagers rencontrés (17/158 usagers soit 11%). Cette difficulté constitue une barrière dans l'accès aux soins.

Tableau 4, Difficultés d'ordre Organisationnel et logistique (Usagers)

Zones de santé	FOSA	Prestataires non disponible	Personnel Chargé de PEC VIH/TB absent	Manque de médicaments ARV	Manque de Cotrimoxazole	Manque de réactif pour le suivi biologique
Biena	HGR MAMBOWA				1	
Binza	CS ISHASHA				5	
	CS NYAMILIMA				6	
	CSR KISHARO				5	
	HGR NYAMILIMA				7	
	CAMP 5 HEURES				4	
Butembo	CH CBCA	1			4	
	CH FEPSI					
	CS MAKASI				2	1
Goma	HGR KITATUMBA				2	
	HEAL AFRICA			2	2	1
	HGR CHARITE MATERNELLE				2	
Kamango	KAMANZARA					4
Karisimbi	HGR VIRUNGA				2	
	HOPITAL MILITAIRE				1	
Kayna	CSR KANYABAYONGA				4	
	CSR KIRUMBA				1	
	HGR KAYNA			6	6	
Kirotshe	CS BUSHUHE				7	
	CSR SAKE				15	
Lubero	HGR LUBERO			10	10	
Mabalako	KELEKELE		1			
Masisi	CS LUASHI				2	
	HGR MASISI				1	
Mutwanga	HGR MUTWANGA	1		1		
Oïcha	OHGR OICHA			11	11	
Rutshuru	CS KATALE				9	
	CS MURAMBI				7	
	HGR RUTSHURU				2	
Rwanguba	CSR BUNAGANA				5	
	HGR RWANGUBA				3	
Vuhovi	HGR VUHOVI				6	
Walikale	CS BILOBILO				1	
	CS 8ème CEPAC				1	
Total Usagers		2	1	30	134	

Au vu du tableau ci-dessus, 134/158 usagers rencontrés des difficultés, soit une proportion de 85% ont déclaré avoir manqué du Cotrimoxazole, une prophylaxie essentielle dans la prise en charge des infections opportunistes.

Cette situation est constatée dans les structures de zones de santé de Biena, Binza, Butembo, Goma, Karisimbi, Kirotshe, Lubero, Masisi, Oïcha, Rutshuru et Walikale.

IV.1.2. Accessibilité financière aux soins

Cet indicateur aborde les points de vue des usagers ayant déclaré avoir payé certaines prestations VIH/TB d'une part et, les déclarations des prestataires quant au paiement d'autre part.

Tableau 5, Accessibilité financière : Usagers

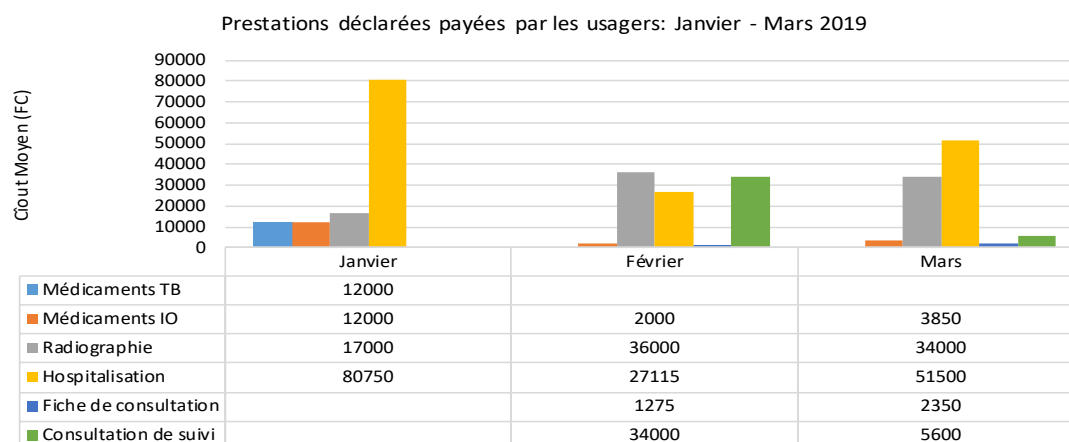
Zones de santé	FOSA	Fiche de consultation	Consultation	Médicaments IO	Radiographie	Hospitalisation
Biena	HGR MAMBOWA			1000		
Butembo	FEPSI			1000		
Goma	SVIH/HÔPITAL PROVINCIAL	3400		12400		80000
Karisimbi	CS MURARA		3300			
Katwa	HOPITAL MATANDA		5100		34000	51000
Kirotshe	CSR SAKE					25000
Kyondo	CSR KYAVINYONGE					50000
	HGR KYONDO					
Mweso	CS KITSHANGA	2000	7000			
Vuhovi	HGR VUHOVI			1000		
Walikale	CS BILOBILO	2000	7000			
	HGR WALIKALE	2000				
Moyenne en FC		2350	5600	3850	34000	51500

Au total 33 usagers sur 490 rencontrés soit 7%, ont déclaré avoir déboursé en moyenne une somme de 57200FC pour l'hospitalisation, suivi de la radiographie avec 34000Fc dans la zone de santé rurale de Katwa.

Un prestataire rencontré au Centre de Santé MUUNGANO SOLIDARITÉ de la zone de santé de KARISIMBI a déclaré qu'un usager venu de Bunia a payé la somme de 1600 FC, soit 1 Dollars Américains pour bénéficier du dépistage VIH étant donné que les tests ont été achetés par la structure.

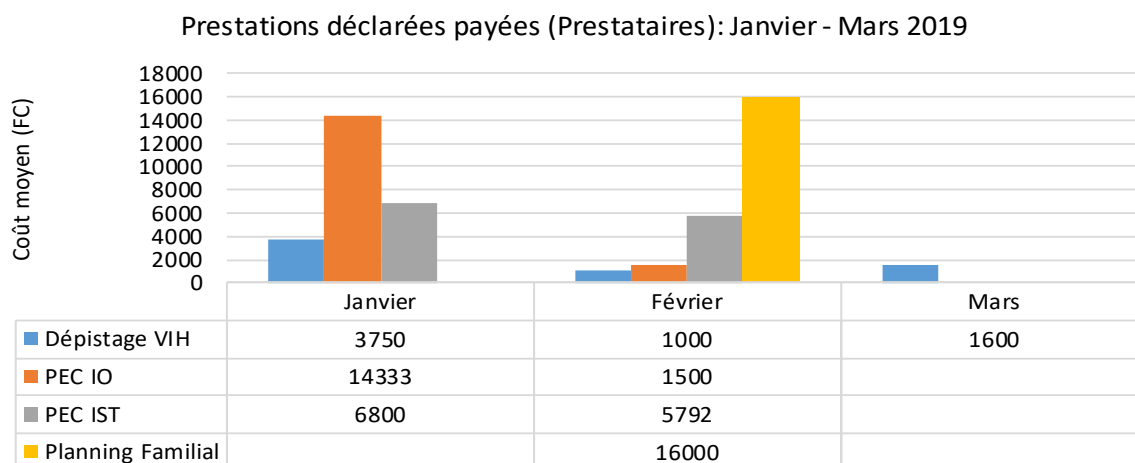
De Janvier à Mars, les prestations déclarées payées par les usagers sont présentées dans le graphique ci-dessous :

Graphique 1 : Prestations déclarées payées par les usagers



Quant aux déclarations des prestataires, le graphique ci-dessous présente les détails :

Graphique 2 : Prestations déclarées payées par les prestataires



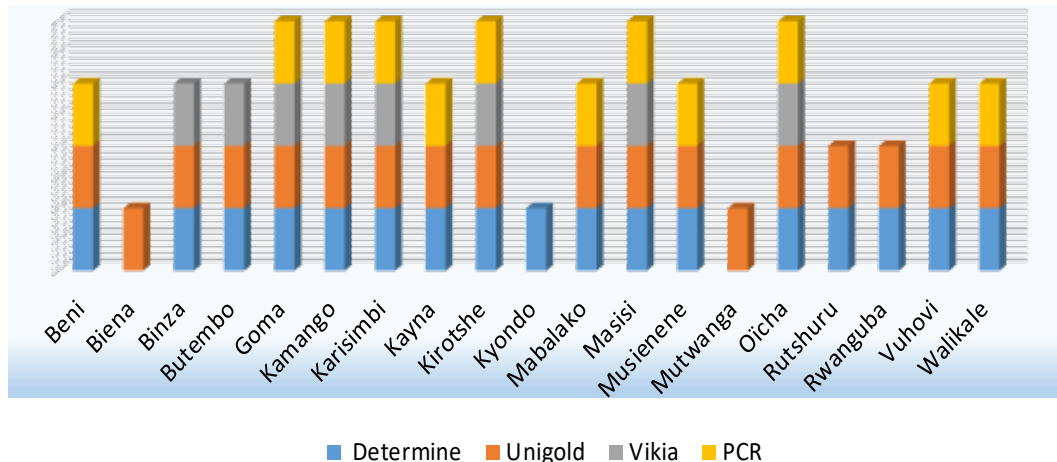
Ce graphique montre que certains prestataires font payer les usagers avant de bénéficier d'une prestation VIH/TB.

IV.2 QUALITÉ DES PRESTATIONS VIH/TB

IV.2.1 Rupture en tests de dépistage VIH

Graphique 3 : Rupture en tests de dépistage VIH

Nord-Kivu: Rupture en Tests de dépistage VIH, Mars 2019

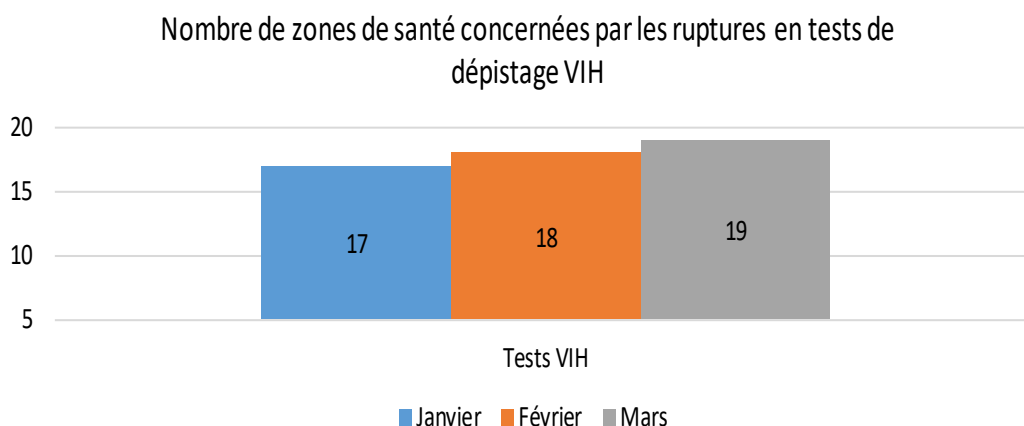


19/23 zones de santé suivies, soit un taux de 83 %, ont connu des ruptures d'au moins un test de dépistage VIH, lesquels tests sont : Determine, Unigold, Vikia et PCR.

En annexe 1, Le tableau indiquant les différentes FOSA visitées ainsi que la fréquence en nombre de jours de ruptures.

L'évolution du nombre des zones de santé ayant connu au moins une rupture en tests de dépistage VIH/TB est présentée dans le graphique ci-dessous :

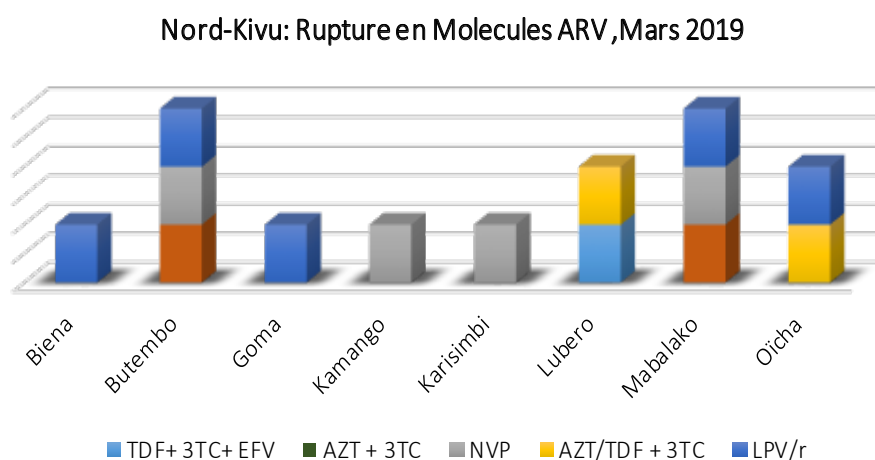
Graphique, 3 :



Le graphique montre que de Janvier à Mars 2019, le nombre des zones de santé en rupture en tests de dépistage VIH continu à accroître.

IV.2.2 Rupture en Molécules ARV

Graphique 4 : Rupture en molécules ARV, Mars 2019

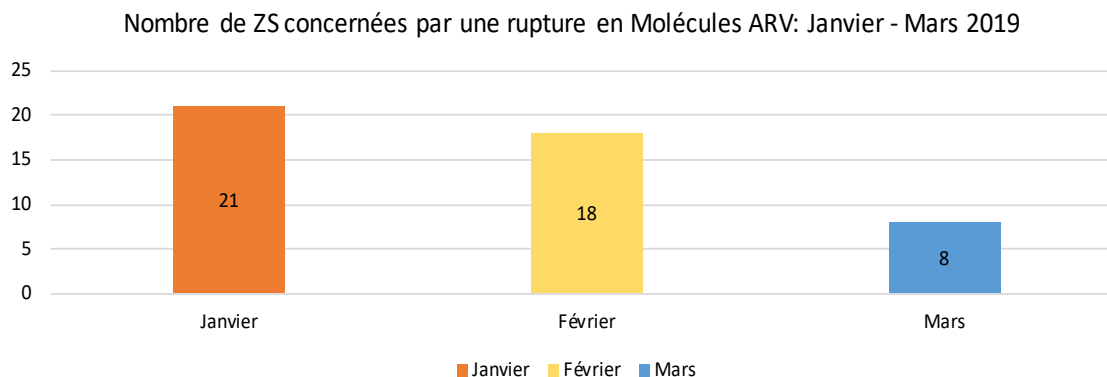


Au vu du graphique ci-haut, 8 zones de santé notamment Biena, Butembo, Goma, Kamango, Karisimbi, Lubero, Mabalako et Oïcha ont connues des ruptures en molécules ARV de première et deuxième ligne (TDF+ 3TC+ EFV/ AZT+3TC+ NVP& AZT/TDF+3TC+LPV/r) sur les 23 suivies subventionnées par le FM au Nord-Kivu.

En outre, de Janvier à Mars on note une légère amélioration dans l'approvisionnement en molécules ARV. Cette légère amélioration serait due aux approvisionnements constatés durant le mois de Mars dans certaines zones de santé couvertes par l'Observatoire.

Le graphique ci-dessous, présente le nombre de zones de santé ayant connu au moins une rupture en ARV entre Janvier et Mars 2019.

Graphique 5:

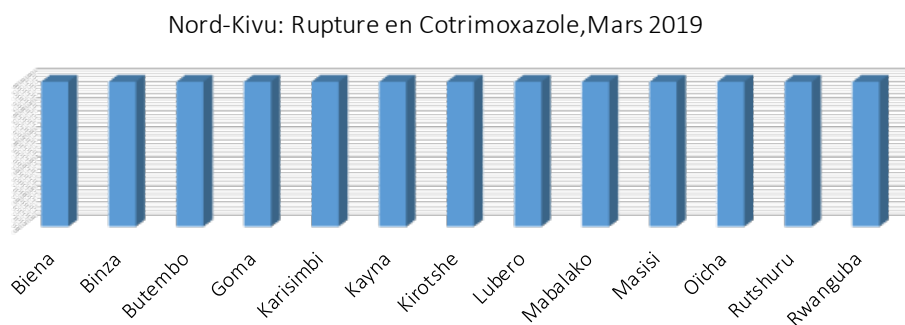


En annexe , Le tableau reprenant la liste des FOSA concernées ainsi que le nombre de jours de ruptures.

IV.2.3 Rupture en médicaments contre les infections opportunistes

Durant ce mois, 13 zones de santé dont Biena, Binza, Butembo, Goma, Karisimbi, Kirotshe, Lubero, Mabalako, Masisi, Oïcha, Rwanguba, Kayna et Rutshuru ont connue des ruptures en Cotrimoxazole durant ce mois.

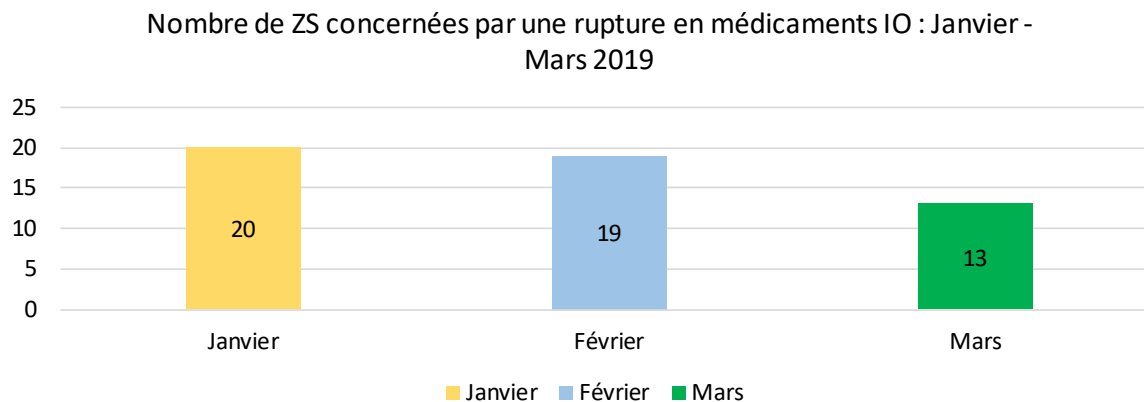
Graphique 6 : Rupture en Cotrimoxazole



Comme dit ci-haut, les approvisionnements constatés durant cette période ont baissé les ruptures dans certaines zones de santé. Les zones en rupture sont allées de 20 en Janvier à 13 en Mars 2019.

Le graphique ci-dessous, présente la situation.

Graphique 6 :



La liste des FOSA par zone de santé et le nombre de jours de rupture est reprise en annexe.

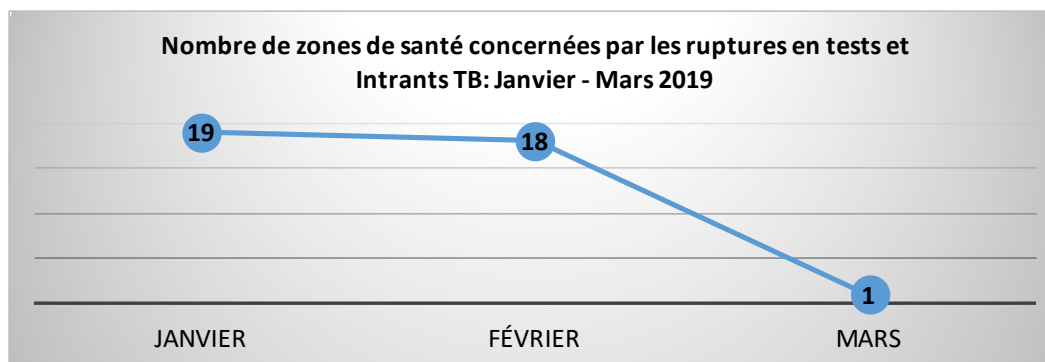
IV.2.4 Rupture en Intrants et Tests de dépistage TB

Seule la zone de santé de Mabalako a connu des ruptures en Intrants TB. Le tableau ci-dessous montre les différentes FOSA concernées ainsi que le nombre de jours de rupture.

Tableau 6,

Zone de santé/FOSA	RHZE adulte	INH	Streptomycine adulte
Mabalako			
CS ALOYA	14 jours et plus		14 jours et plus
CS MABALAKO	14 jours et plus	14 jours et plus	14 jours et plus
HGR MABALAKO	14 jours et plus		14 jours et plus
CS KELEKELE	14 jours et plus		14 jours et plus
CS NGAZI	14 jours et plus	14 jours et plus	14 jours et plus

Graphique 7 : Ruptures en tests et intrants TB



Le nombre de zones de santé est passé de 19 en Janvier à 1 en Mars 2019.

IV.2.5 Accès aux examens CD4

Zones de santé / FOSA	Lieux			Total
	Dans une autre FOSA de la même Zone de Santé	Dans une autre zone de santé	Dans votre FOSA	
Goma / SVIH/HÔPITAL PROVINCIAL			6	6
Karisimbi / CS MURARA	1	1		2
Katwa/ HOPITAL MATANDA	4			4
Total usagers	5	1	6	12

12/490 usagers soit 2% ont déclaré avoir déjà eu accès aux examens CD4. Dans la ZS cde Goma, 5 usagers l'ont fait il y a 12 mois et 1 il y a un an et plus. A Karisimbi, les 2 usagers l'ont fait il y a 1 an et plus. A Katwa, 1 usager l'a fait il y a 12 mois et 3 autres l'ont fait il y a 6 mois.

C. MBUJI MAYI

IV.1.1 Difficultés d'accès aux soins: Difficultés rencontrées par les usagers

Zones de santé	FOSA	Manque de médicaments
BIPEMBA	CHRIST ROI	7
	HGR CHRIST ROI	16
	VITALITE	5
NZABA	CS NZABA ETAT	1
	HGR TUDIKOLELA	1
Total général		30

Ce tableau renseigné le nombre des usagers qui ont signalé avoir manqué des médicaments dans les différentes FOSA de ZS d'intervention Cordaid, dont :

Sur le 194 Usagers interviewés au cours du mois, la structure de HGR Christ Roi représente 8% de ce qu'ont manqué les médicaments et les FOSA de ZS Nzaba ont chacune 1%.

IV.1.2 Accessibilité financière (déclarations des usagers)

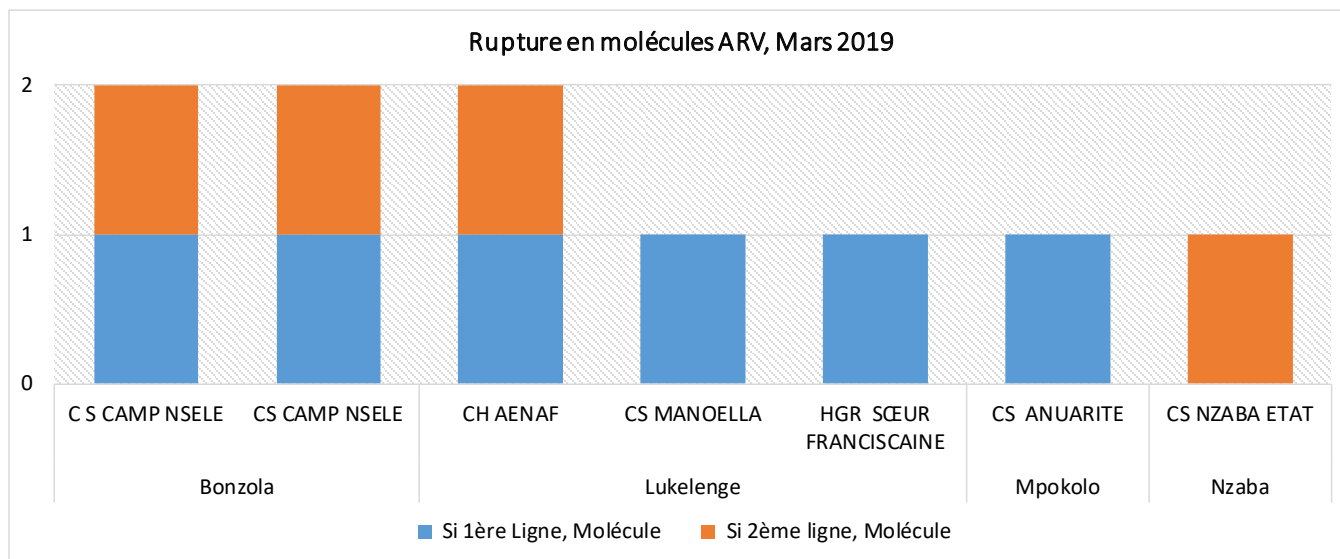
Zones de santé	Fiche de consultation	Hospitalisation	Biochimie	Frais de transport
BIPEMBA	2500	25000		
BONZOLA				1280
DIULU				1244
KANSELE				991
LUBILANJI				2000
LUKELENGE				1042
MPOKOLO	500	12000	5000	0
MUYA				1400
NZABA				1250
Moyenne en Fc	1500	18500	5000	1189

Le problème lié dans l'accessibilité financière est signalé dans 3 rubriques dans la ZS Mpokolo.

- Les fiches de consultations sont indexées dans 2 ZS sur 10 ZS d'intervention,
- L'hospitalisation dans 2 ZS sur 10 (20%) ;
- Les examens biochimie ; dans 1 ZS sur 10 (10%)
- Les transports dans 7 ZS sur 10 (30 %).

IV.2 QUALITE DES PRESTATIONS VIH

IV.2.1 Rupture en molécules ARV (Détails en annexe)

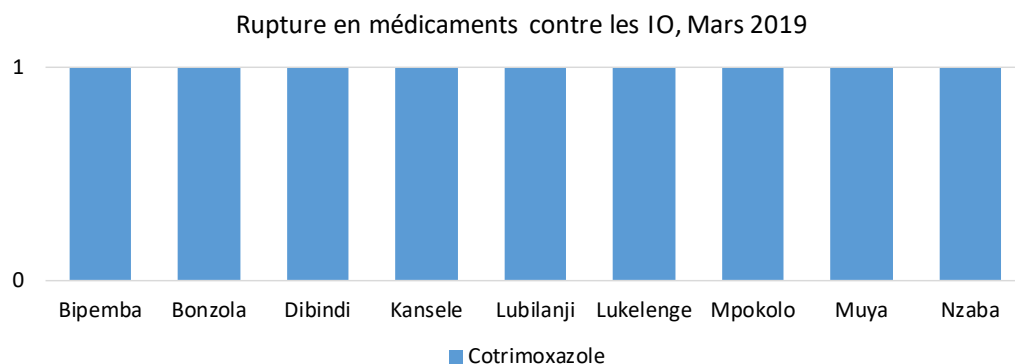


Le graphique ci- dessus présente les ZS et les FOSA ayant connu la rupture des ARV :

- 5 FOSA sur 29 ont signalé avoir connu la rupture des ARV de 1ère ligne soit (17%) ;
- 3 FOSA sur 29 a connu la rupture des ARV de 2eme ligne soit (10%).

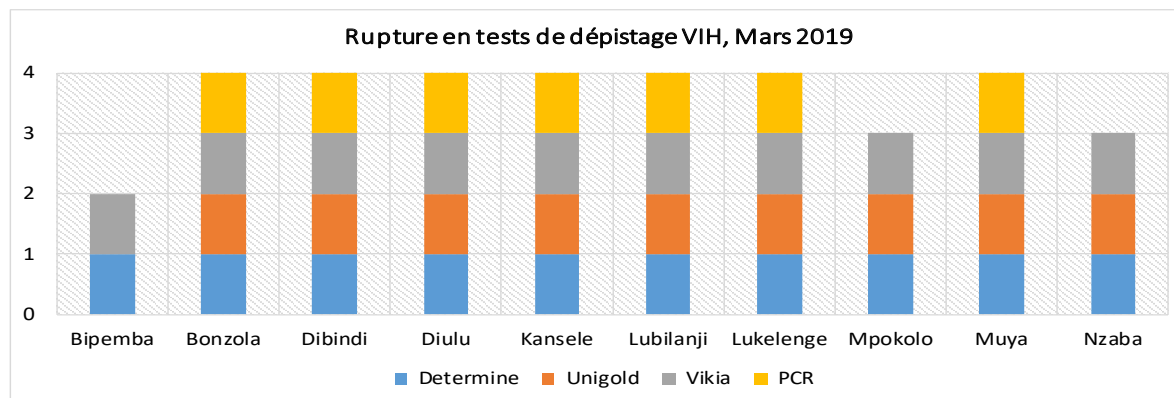
Le nombre de jours de disponibilité en molécules ARV y compris les formations sanitaires ainsi que leurs zones de santé respectives sont repris en annexe 1.

IV.2.2 Rupture en médicaments contre les IO (Détails en annexe)



Ce tableau montre la situation de molécules marqueurs d'IO, le cotrimoxazole a fait défaut dans 9 ZS sur 10 soit 90%

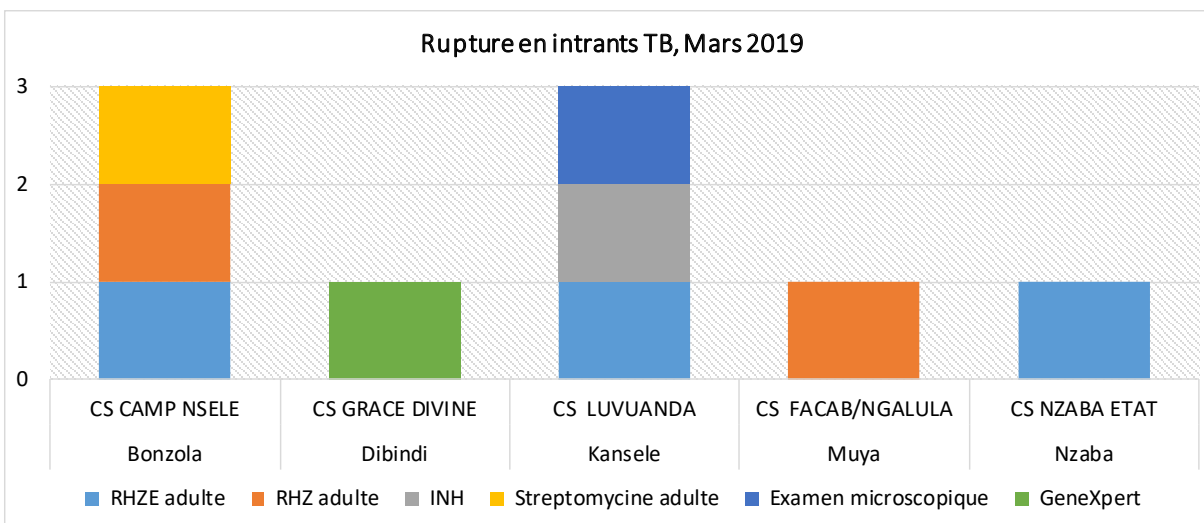
IV.2.3 Rupture en tests de dépistage VIH (Détails en annexe)



Le graphique ci- dessus nous montre le ZS en rupture des tests de dépistage VIH dont :

- 10 ZS sur 10 ont connu la rupture en Determine soit (100%)
- 9 ZS sur 10 sont en rupture d'Unigold soit (90%)
- 10ZS sur 10 sont en rupture de Vikia soit (100%)
- 7 ZS sur 10 sont en rupture de PCR soit (70%).

IV.2.4 Rupture en intrants TB (Détails en annexe)



Ce tableau retrace les FOSA qui ont connu les ruptures au de ce mois de mars sur les 29 FOSA visitées :

- RHZE Adulte a manqué dans 3 FOSA (10.3%)
- RHZ Adulte a manqué dans 2 FOSA (6.8 %)
- INH dans 1 FOSA (3.4%)
- Examen Microscopique dans 1 FOSA (3.4 %)

CONCLUSION

Les informations collectées durant cette période, ont montré une certaine amélioration dans les approvisionnements en médicaments et autres intrants VIH/TB notamment les ARV et les médicaments contre les Infections Opportunistes.

Bien que ces approvisionnement (partiels) se soient observés, la qualité des services dans la majorité des structures visitées continue à poser de soucis. L'absence de Cotrimoxazole, la Névirapine pédiatrique a été décrié par la quasi-totalité des FOSA visitées tant au niveau des zones de santé urbaines que rurales. Des mesures urgentes doivent être prises pour améliorer la qualité de prise en charge termes d'accessibilité et de qualité des services VIH/TB. Par ailleurs, le niveau d'accessibilité financière à ces services reste préoccupant.

En outre, on note une faible fréquence des missions de supervision des structures de santé par les instances de coordination de la lutte. Les efforts doivent être fournis pour améliorer le nombre de supervision dans les structures sanitaires.

RECOMMANDATIONS

AU PR (CORDAID) :

- Rendre disponible en urgence les ARV et TDR présumés en rupture dans tous les sites de consommation particulièrement la 2ème ligne ARV dans toutes les FOSA des Zones de Santé PEPFAR

A l'Unité de Gestion du Projet :

- De descendre sur terrain pour vérifier l'effectivité de l'approvisionnement des FOSA

Aux membres du comité de pilotage (PvVIH y compris) :

- De plaider auprès du Gouvernement quant aux ruptures des médicaments contre la TB au niveau pays
- De suivre au niveau du PNLS la suite réservée aux 3 Zones de Gouvernement

Aux CDR

- De nous disponibiliser le calendrier T1, 2019 de livraison Fonds Mondial VIH/TB pour information

ANNEXE

A: KINSHASA

Annexe 1 : Nombre de jours de rupture des molécules ARV

A. Zones de Santé PEPFAR

Zones de Santé	FOSA	TDF+ 3TC+ EFV	NVP	AZT/TDF + 3TC	LPV/r
Binza Ozone	CH LUKUNGA			14 jours et plus	
	LUYINDU			14 jours et plus	
	SAINT CHRISTOPHE			Moins de 7 jours	
	HOPE.CLINIC			14 jours et plus	
Kinshasa	CME/BARUMBU	14 jours et plus	14 jours et plus		
Lingwala	HPKLL	7 à 14 jours			
Masina I	CS KITOKO			14 jours et plus	14 jours et plus
	PILOTE/MASINA		14 jours et plus	14 jours et plus	
	CS ELONGA		14 jours et plus		
Masina II	CS LUMIERE		14 jours et plus		
	CS LUNDA		14 jours et plus		
	St HILAIRE		14 jours et plus		
N'djili	CS DIKI SANTE	14 jours et plus			

B. Zones de Santé Fonds Mondial

Zones de Santé	FOSA	TDF+ 3TC+ EFV	AZT + 3TC	NVP	AZT/TDF + 3TC	LPV/r
Barumbu	BOYAMBI	14 jours et plus			14 jours et plus	14 jours et plus
	CM BRALIMA	Moins de 7 jours			Moins de 7 jours	Moins de 7 jours
	CS Maternité KASAI	Moins de 7 jours	14 jours et plus	7 à 13 jours	7 à 13 jours	7 à 13 jours
Kalamu I	CS BOMOTO	7 à 13 jours	7 à 13 jours		7 à 13 jours	
Kintambo	CBCO	14 jours et plus	14 jours et plus	14 jours et plus		
	HGR KINTAMBO		14 jours et plus	14 jours et plus		
	KIMIA	14 jours et plus	14 jours et plus	14 jours et plus	14 jours et plus	
Kisenso	CS MISERICORDE/KISENSO	14 jours et plus	14 jours et plus	14 jours et plus		
	TOBATELA	14 jours et plus	14 jours et plus	14 jours et plus	14 jours et plus	14 jours et plus
Mont Ngafula II	PEDIATRIE KIMBONDO				14 jours et plus	
Selembao	CS Ste ANNE				14 jours et plus	14 jours et plus
	HGR MAKALA				14 jours et plus	14 jours et plus

C. Zones de Santé du Gouvernement

Zones de Santé	TDF+ 3TC+ EFV	AZT + 3TC	NVP	AZT/TDF + 3TC	LPV/r
Maluku 1					
CH Dr KONGO	14 jours et plus				
CH MAJOR LEKA	14 jours et plus				
CS MONACO	14 jours et plus				
Maluku 2					
CS MBANKANA	14 jours et plus	14 jours et plus	14 jours et plus	14 jours et plus	14 jours et plus
HGR MBANKANA	14 jours et plus	14 jours et plus	14 jours et plus	14 jours et plus	14 jours et plus
Ngiri-ngiri					
FEMMES PLUS	14 jours et plus				

Annexe 2 : Nombre de jours de rupture des médicaments contre les Infections Opportunistes

A. Zones de Santé PEPFAR

Zones de Santé	FOSA	Cotrimoxazole
Masina II	St HILAIRE	14 jours et plus
	CS LUMIERE	14 jours et plus
	CS LUNDA	14 jours et plus
Kingasani	CS TEMBO	14 jours et plus
	HOPE.CLINIC	14. ours et plus

B. Zones de Santé Fonds Mondial

Zones de Santé	FOSA	Cotrimoxazole
Barumbu	BAGNE	14 jours et plus
	CM BRALIMA	Moins de 7 jours
	CS Maternité KASAI	14 jours et plus
Bumbu	CME BUMBU	14 jours et plus
	CS SILOE	14 jours et plus
Kalamu I	CS BOMOTO	14 jours et plus
Kintambo	KIMIA	14 jours et plus
Mont Ngafula II	PEDIATRIE KIMBONDO	14 jours et plus

C. Zones de Santé Gouvernement

ZS Gouvernement	FOSA	Cotrimoxazole
Maluku 1	CH MAJOR LEKA	14 jours et plus
	CH Dr KONGO	14 jours et plus
	CS MONACO	14 jours et plus
Maluku 2	CS MBANKANA	14 jours et plus
Ngiri-ngiri	NDJOMBO	7 à 13 jours
	FEMMES PLUS	14 jours et plus

Annexe 3 : Nombre de jours de rupture des tests de dépistage VIH

A. Zones de Santé PEPFAR

Zones de Santé	FOSA	Determine	Unigold	PCR
Kingasani	HOPE.CLINIC	7 à 13 jours		14 jours et plus
Kinshasa	OSD CLINIC		14 jours et plus	
Limeté	CLINIQUE LA CANDEUR	Moins de 7 jours		
	CLINIQUE BONDEKO	Moins de 7 jours		
Masina II	CS LUMIERE		14 jours et plus	
	CS LUNDA		14 jours et plus	
	CS ELONGA		7 à 13 jours	
Matete	HOPITAL St JOSEPH	Moins de 7 jours		

B. Zones de Santé Fonds Mondial

Zones de Santé	FOSA	Determine	Unigold	Vikia	PCR
Barumbu	CS Maternité KASAI	14 jours et plus	14 jours et plus	14 jours et plus	
	BAGNE	14 jours et plus		14 jours et plus	
	CM BRALIMA	Moins de 7 jours	Moins de 7 jours	Moins de 7 jours	
Bumbu	BOYAMBI	14 jours et plus	14 jours et plus	14 jours et plus	14 jours et plus
	ANAMED	14 jours et plus	14 jours et plus		
Kalamu I	CS SILOE	Moins de 7 jours			
	CS BOMOTO		14 jours et plus	7 à 13 jours	
Kintambo	HGR KINTAMBO	Moins de 7 jours	Moins de 7 jours	Moins de 7 jours	
	POLYCLINIQUE OBED	14 jours et plus	14 jours et plus	14 jours et plus	14 jours et plus
	KIMIA		14 jours et plus	14 jours et plus	
	CBCO	14 jours et plus	14 jours et plus		14 jours et plus
Kisenso	CS MISERICORDE/KISENSO	14 jours et plus	14 jours et plus	14 jours et plus	14 jours et plus
	LIBERATION			14 jours et plus	14 jours et plus
	REVELATION	14 jours et plus			
	TOBATELA	14 jours et plus	14 jours et plus	14 jours et plus	14 jours et plus
Lemba	LISANGA	14 jours et plus	14 jours et plus	14 jours et plus	
	St GABRIEL/LEMBA	14 jours et plus	14 jours et plus	14 jours et plus	
	CS ELIMO SANTU	14 jours et plus	14 jours et plus	14 jours et plus	
Mont Ngafula II	PEDIATRIE KIMBONDO	14 jours et plus	7 à 13 jours	14 jours et plus	
Selembao	HGR MAKALA		14 jours et plus		14 jours et plus

C. Zones de Santé Gouvernement

Zones de Santé	FOSA	Determine	Unigold	Vikia	PCR
Maluku 1	CH MAJOR LEKA	14 jours et plus	14 jours et plus	14 jours et plus	14 jours et plus
	CH Dr KONGO	14 jours et plus	14 jours et plus	14 jours et plus	14 jours et plus
	CS MONACO	14 jours et plus	14 jours et plus	14 jours et plus	14 jours et plus
Maluku 2	HGR MBANKANA	14 jours et plus	14 jours et plus	14 jours et plus	14 jours et plus
	CS MBANKANA	14 jours et plus	14 jours et plus	14 jours et plus	14 jours et plus
Ngiri-ngiri	NDJOMBO	14 jours et plus	14 jours et plus	14 jours et plus	14 jours et plus
	FEMMES PLUS	14 jours et plus	14 jours et plus	14 jours et plus	14 jours et plus

Annexe 4 : Nombre de jours de rupture des intrants TB

A. Zones de Santé PEPFAR

Zones de Santé	FOSA	RHZE adulte	RHZ adulte	INH	Streptomycine adulte
Binza Ozone	MFINDA	14 jours et plus			
	CH LUKUNGA	14 jours et plus			
	LUYINDU	14 jours et plus			
Limeté	CLINIQUE LA CANDEUR	14 jours et plus	14 jours et plus		14 jours et plus
	CLINIQUE BONDEKO	Moins de 7 jours	Moins de 7 jours		Moins de 7 jours
Masina I	CS BOLINGO			14 jours et plus	
	HOPITAL BIAMBA MARIE MUTOMBO			14 jours et plus	
Mont Ngafula I	CH LISUNGI	14 jours et plus			
	CS MA MOSALISI	14 jours et plus	14 jours et plus		14 jours et plus
N'djili	MAT. BOMOI	7 à 13 jours	7 à 13 jours	7 à 13 jours	
	CS DIKI SANTE	14 jours et plus	14 jours et plus	14 jours et plus	14 jours et plus
Nsele	CSR ETONGA	7 à 13 jours		14 jours et plus	

B. Zones de Santé Fonds Mondial

Zones de Santé	FOSA	RHZE adulte	RHZ adulte	INH	Streptomycine adulte	GeneXpert
Barumbu	BOYAMBI	Moins de 7 jours				
Biyela	CS ST JOSEPH	14 jours et plus				
Makala	NGONDO-MARIA	14 jours et plus	14 jours et plus			
	St CLEMENT	14 jours et plus	14 jours et plus			
Selembao	CS Ste ANNE		14 jours et plus	14 jours et plus	14 jours et plus	
	HGR MAKALA		14 jours et plus		14 jours et plus	14 jours et plus

C. Zones de Santé du Gouvernement

Zones de Santé	FOSA	RHZE adulte	INH	GeneXpert
Maluku 1	CH Dr KONGO	14 jours et plus	14 jours et plus	14 jours et plus
	CS MONACO	14 jours et plus	14 jours et plus	14 jours et plus

B. NORD KIVU

1. Durée de rupture en tests de dépistage VIH

Zones de santé	Formations sanitaires	Determine	Unigold	Vikia	PCR
Beni	CS KASANGA	14 jours et plus	14 jours et plus		14 jours et plus
	CSR TAMENDE	14 jours et plus	14 jours et plus		14 jours et plus
Biena	HGR MABOWA		14 jours et plus		
Binza	CS ISHASHA	14 jours et plus			
	CS NYAMILIMA	14 jours et plus	14 jours et plus	14 jours et plus	
	CSR KISHARO				
	HGR NYAMILIMA	14 jours et plus	14 jours et plus	14 jours et plus	
	CAMP 5 HEURES	14 jours et plus			
Butembo	CH CBCA	7 à 13 jours	14 jours et plus	14 jours et plus	
	CH FEPSI		14 jours et plus		
	CS MAKASI		14 jours et plus	14 jours et plus	
	HGR KITATUMBA		14 jours et plus		
Goma	CS HEAL Africa	14 jours et plus	14 jours et plus	14 jours et plus	
	HGR HEAL AFRICA	14 jours et plus	7 à 13 jours	14 jours et plus	
	HGR CHARITE MATERNELLE	14 jours et plus	14 jours et plus	14 jours et plus	14 jours et plus
	SVIH/HÔPITAL PROVINCIAL	14 jours et plus			
Kamango	HGR KAMANGO	14 jours et plus	14 jours et plus	14 jours et plus	
	KAMANZARA	14 jours et plus	14 jours et plus	14 jours et plus	14 jours et plus
	MAALE	14 jours et plus	14 jours et plus	14 jours et plus	
Karisimbi	CS MABANGA				
	CS MURARA	14 jours et plus	14 jours et plus	14 jours et plus	14 jours et plus
	CS MUUNGANO SOLIDARITE		Moins de 7 jours		
	CSR KAHEMBE	14 jours et plus	14 jours et plus	14 jours et plus	
	HGR VIRUNGA	14 jours et plus			
	HOPITAL MILITAIRE	14 jours et plus	14 jours et plus	14 jours et plus	
Kayna	HGR LUBERO				
	CS KAYNA	14 jours et plus	14 jours et plus		14 jours et plus
	CS VUVOGHO	14 jours et plus	14 jours et plus		14 jours et plus
Kirotshe	CS BUSHUHE	14 jours et plus			
	CSR SAKE	14 jours et plus	14 jours et plus	14 jours et plus	14 jours et plus
	CS Mitumbala	14 jours et plus			
Kyondo	CSR KYAVINYONGE	14 jours et plus			
Mabalako	ALOYA	7 à 13 jours	14 jours et plus		14 jours et plus
	CS MABALAKO	7 à 13 jours	14 jours et plus		14 jours et plus
	HGR MABALAKO	7 à 13 jours	14 jours et plus		
	KELEKELE	14 jours et plus	14 jours et plus		
	NGAZI	14 jours et plus	14 jours et plus		14 jours et plus
Masisi	CS LUKE	Moins de 7 jours	Moins de 7 jours	Moins de 7 jours	14 jours et plus
	CS MUHETO	14 jours et plus	14 jours et plus		14 jours et plus
	CS NYAKARIBA	14 jours et plus	14 jours et plus	14 jours et plus	14 jours et plus
Musienene	CS KIMBULU	14 jours et plus	14 jours et plus		14 jours et plus
	CS NDUKO	14 jours et plus	14 jours et plus		14 jours et plus
	HGR MUSIENENE	14 jours et plus	14 jours et plus		14 jours et plus
Mutwanga	CSR BULONGO		14 jours et plus		
Oïcha	HGR OÏCHA	14 jours et plus	14 jours et plus	14 jours et plus	14 jours et plus
Rutshuru	CS BUTURANDE	14 jours et plus			
	CS KATALE	14 jours et plus	14 jours et plus		
	CS MURAMBI	14 jours et plus	14 jours et plus		
	CS RUTSHURU	14 jours et plus	14 jours et plus		
Rwanguba	HGR RWANGUBA	14 jours et plus	14 jours et plus		
Vuhovi	CS KIMBULU	14 jours et plus	14 jours et plus		14 jours et plus
Walikale	HGR WALIKALE	14 jours et plus	14 jours et plus		14 jours et plus

2. Durée de rupture en Rupture en Molécules ARV

Zones de santé	Formations sanitaires	1ère Ligne			2ème Ligne	
		TDF+ 3TC+ EFV	AZT + 3TC	NVP	AZT/TDF + 3TC	LPV/r
Biena	HGR MABOWA					14 jours et plus
Butembo	CH CBCA		14 jours et plus	14 jours et plus		
	CH FEPSI		14 jours et plus	14 jours et plus		
	CS MAKASI		14 jours et plus	14 jours et plus		
Goma	HGR KITATUMBA					14 jours et plus
	CS HEAL Africa					14 jours et plus
	HGR HEAL AFRICA					14 jours et plus
	HGR CHARITE MATERNELLE					14 jours et plus
	SVIH/HÔPITAL PROVINCIAL					14 jours et plus
	KAMANZARA			14 jours et plus		
Karisimbi	CS MABANGA			14 jours et plus		
Lubero	HGR LUBERO	14 jours et plus			14 jours et plus	
Mabalako	CS ALOYA			14 jours et plus		
	HGR MABALAKO		14 jours et plus	14 jours et plus		
	CS KELEKELE					14 jours et plus
	NGAZI		14 jours et plus	14 jours et plus		14 jours et plus
Oïcha	HGR OÏCHA				14 jours et plus	14 jours et plus

3. Durée de rupture en Cotrimoxazole

Zones de santé	Formations sanitaires	Durée
Biena	BIENA_ HGR MABOWA	14 jours et plus
Binza	BINZA _ CS ISHASHA	14 jours et plus
	BINZA _ CS NYAMILIMA	14 jours et plus
	BINZA _ CSR KISHARO	14 jours et plus
	BINZA _ HGR NYAMILIMA	14 jours et plus
	BINZA _ CAMP 5 HEURES	14 jours et plus
Butembo	BUTEMBO _ CH CBCA	14 jours et plus
	BUTEMBO _ CH FEPSI	14 jours et plus
	BUTEMBO _ CS MAKASI	14 jours et plus
	BUTEMBO _ HGR KITATUMBA	14 jours et plus
Goma	CS HEAL Africa	14 jours et plus
	GOMA _ HGR CHARITE MATERNELLE	14 jours et plus
	GOMA _ SVIH/HÔPITAL PROVINCIAL	
Karisimbi	KARISIMBI _ CS MABANGA	
	KARISIMBI _ CS MURARA	14 jours et plus
	KARISIMBI _ CSR KAHEMBE	14 jours et plus
	KARISIMBI _ HGR VIRUNGA	14 jours et plus
	KARISIMBI _ HOPITAL MILITAIRE	14 jours et plus
Lubero	HGR LUBERO	14 jours et plus
Kirotshe	KIROTSHE _ CS BUSHUHE	14 jours et plus
	KIROTSHE _ CSR SAKE	14 jours et plus
	Mitumbala	14 jours et plus
Mabalako	MABALAKO _ NGAZI	14 jours et plus
Masisi	MASISI _ CS LUASHI	14 jours et plus
	MASISI _ CS LUKE	14 jours et plus
	MASISI _ CS NYAKARIBA	14 jours et plus
Oïcha	OÏCHA _ HGR OÏCHA	14 jours et plus
Rutshuru	RUTSHURU _ CS KATALE	14 jours et plus
	RUTSHURU _ CS MURAMBI	14 jours et plus
	RUTSHURU _ CS RUTSHURU	14 jours et plus
	RUTSHURU _ CSR RUBARE	14 jours et plus
	RWANGUBA_ HGR RWANGUBA	14 jours et plus

4. Nombre de Fosa Visitées au cours du mois :

ZS/FOSA	
Beni	
BENI _ CS KANZULI	
BENI _ CS KASANGA	
BENI _ CS MADRANDELE	
BENI _ CS RWANGOMA	
BENI _ CSR TAMENDE	
BENI _ HGR BENI	
Biena	
BIENA _ HGR MAMBOWA	
BIENA _ HGR MABOWA	
Binza	
BINZA _ CS ISHASHA	
BINZA _ CS NYAMILIMA	
BINZA _ CSR KISHARO	
BINZA _ HGR NYAMILIMA	
BINZA _ CAMP 5 HEURES	
Birambizo	
BIRAMBIZO _ CS BISHUSHA	
BIRAMBIZO _ CS KAHE	
BIRAMBIZO _ CS KATSIRU	
BIRAMBIZO _ CS KIZIMBA	
BIRAMBIZO _ CS RWIDI	
C S BISHUSHA	
C S RWIDI	
KAHE	
Butembo	
BUTEMBO _ CH CBCA	
BUTEMBO _ CH FEPSI	
BUTEMBO _ CS MAKASI	
BUTEMBO _ HGR KITATUMBA	
Goma	
CS HEAL Africa	
GOMA _ CS HIMBI	
GOMA _ CSR CARMEL	
GOMA _ HEAL AFRICA	
GOMA _ HGR CHARITE MATERNELLE	
GOMA _ SVIH/HOPITAL PROVINCIAL	
Kamango	
KAMANGO _ HGR KAMANGO	
KAMANGO _ KAMANZARA	
KAMANGO _ MAALE	
Karisimbi	
KARISIMBI _ CS MABANGA	
KARISIMBI _ CS MURARA	
KARISIMBI _ CS MUUNGANO SOLIDARITE	
KARISIMBI _ CSR KAHEMBE	
KARISIMBI _ HGR VIRUNGA	
KARISIMBI _ HOPITAL MILITAIRE	
Katwa	
KATWA _ HGR KATWA	
KATWA _ HOPITAL MATANDA	
Kayna	
KAYNA _ CS KAYNA	
KAYNA _ CS VUVOGHO	
KAYNA _ CSR KANYABAYONGA	
KAYNA _ CSR KIRUMBA	
KAYNA _ HGR KAYNA	
Kirotshe	
KIROTSHE _ CS BUSHUHE	
KIROTSHE _ CSR SAKE	
CS MITUMBALA	
Kyondo	
KAYNA _ CSR KANYABAYONGA	
KYONDO _ CS BURUSI	
KYONDO _ CSR KYAVINYONGE	
KYONDO _ HGR KYONDO	
Lubero	
HGR LUBERO	
Mabalako	
MABALAKO _ ALOYA	
MABALAKO _ CS MABALAKO	
MABALAKO _ HGR MABALAKO	
MABALAKO _ KELEKELE	
MABALAKO _ NGAZI	
Masisi	
MASISI _ CS KANIRO	
MASISI _ CS LUASHI	
MASISI _ CS LUKE	
MASISI _ CS MUHETO	
MASISI _ CS NYAKARIBA	
MASISI _ HGR MASISI	
Musienene	
MUSIENENE _ CS KIMBULU	
MUSIENENE _ CS NDUKO	
MUSIENENE _ HGR MUSIENENE	
Mutwanga	
MUTWANGA _ CSR BULONGO	
MUTWANGA _ HGR MUTWANGA	
Mweso	
MWESO _ CS KITSHANGA	
MWESO _ CS ST BENOIT	
Oicha	
OICHA _ CS ERINGETI	
OICHA _ HGR OICHA	
Rutshuru	
RUTSHURU _ CS BUTURANDE	
RUTSHURU _ CS KATALE	
RUTSHURU _ CS MURAMBI	
RUTSHURU _ CS RUTSHURU	
RUTSHURU _ CSR RUBARE	
RUTSHURU _ HGR RUTSHURU	
Rwanguba	
RWANGUBA _ CSR BUNAGANA	
RWANGUBA _ CSR KARAMBI	
RWANGUBA _ HGR RWANGUBA	
RWANGUBA _ CS BUNAGANA	
RWANGUBA _ HGR RWANGUBA	
Vuhovi	
VUHOVI _ HGR VUHOVI	
Walikale	
WALIKALE _ CS BILOBILO	
WALIKALE _ HGR WALIKALE	
WALIKALE _ CS 8ème CEPAC	
WALIKALE _ CS BILOBILO	
WALIKALE _ HGR WALIKALE	
Total:	92

C. MBUJI MAYI

Annexe 1 : Jours de rupture des molécules ARV

Zones de santé/ FOSA	1ère Ligne, TDF+ 3TC+ EFV	1ère Ligne, AZT + 3TC	1ère Ligne, NVP	2ème ligne, AZT/TDF + 3TC	2ème ligne, LPV/r
Bonzola					
C S CAMP NSELE	Moins de 7 jours	14 jours et plus	14 jours et plus	14 jours et plus	14 jours et plus
Lukelenge					
CH AENAF	14 jours et plus	14 jours et plus	14 jours et plus	14 jours et plus	14 jours et plus
CS MANOELLA			14 jours et plus		
HGR SŒUR FRANCISCAINE	14 jours et plus	14 jours et plus	14 jours et plus		
Mpokolo					
CS ANUARITE			14 jours et plus		
Nzaba					
CS NZABA ETAT				14 jours et plus	

Annexe 2 : Nombre des jours de rupture en médicaments contre les Infections Opportunistes

Zones de santé	FOSA	Durée de rupture du Cotrimoxazole
Bipemba	HGR CHRIST ROI	14 jours et plus
Bonzola	CS CAMP NSELE	14 jours et plus
	CH BONZOLA	14 jours et plus
	CH DIPUMBA	14 jours et plus
	CS CAMP NSELE	14 jours et plus
Dibindi	CS BENA CIBUABUA	14 jours et plus
Kansele	CS LUVUANDA	14 jours et plus
Lubilanji	CS LA MERVEILLE	14 jours et plus
	CS ROGEPHAR	14 jours et plus
Lukelenge	CH AENAF	14 jours et plus
	CS BON SAMARITIN	Moins de 7 jours
	CS MANOELLA	14 jours et plus
Mpokolo	CS ANUARITE	14 jours et plus
Muya	CS FACAB/NGALULA	7 à 13 jours
	HGR MUYA	14 jours et plus
Nzaba	CS ALLIANCE	14 jours et plus
	CS MUKUBI	14 jours et plus
	CS NZABA ETAT	14 jours et plus

Annexe 3 : Nombres de jours des tests de dépistage VIH

Zones de santé	FOSA	Determine	Unigold	Vikia	PCR
Bipemba	HGR CHRIST ROI	14 jours et plus		14 jours et plus	
Bonzola	CS CAMP NSELE	14 jours et plus	14 jours et plus	14 jours et plus	
	CH BONZOLA	Moins de 7 jours	Moins de 7 jours	14 jours et plus	14 jours et plus
	CH DIPUMBA		14 jours et plus	14 jours et plus	
	CS CAMP NSELE	14 jours et plus	14 jours et plus	14 jours et plus	
Dibindi	CH PM DIBINDI	14 jours et plus	14 jours et plus	14 jours et plus	14 jours et plus
	CS BENA CIBUABUA	14 jours et plus	14 jours et plus	14 jours et plus	14 jours et plus
	CS GRACE DIVINE	14 jours et plus	14 jours et plus	14 jours et plus	14 jours et plus
Diulu	CH KITENGE	14 jours et plus	14 jours et plus	14 jours et plus	14 jours et plus
	HGR KAYEMBE	14 jours et plus	14 jours et plus	14 jours et plus	14 jours et plus
Kansele	CH GRACE A DIEU	14 jours et plus	14 jours et plus	14 jours et plus	14 jours et plus
	CS LUVUANDA	14 jours et plus	14 jours et plus	14 jours et plus	
	CS GRACE KABINDA	Moins de 7 jours	Moins de 7 jours	Moins de 7 jours	
	HGR KANSELE	14 jours et plus	14 jours et plus	14 jours et plus	
Lubilanji	CS LA MERVEILLE	14 jours et plus	14 jours et plus	14 jours et plus	14 jours et plus
	CS ROGEPHAR	14 jours et plus	14 jours et plus	14 jours et plus	14 jours et plus
Lukelenge	CH AENAF	14 jours et plus	14 jours et plus	14 jours et plus	14 jours et plus
	CS BON SAMARITIN	14 jours et plus	14 jours et plus	14 jours et plus	
	CS MANOELLA	14 jours et plus	14 jours et plus	14 jours et plus	
	HGR SCEUR FRANCISCAINE		14 jours et plus	14 jours et plus	
Mpokolo	CS ANUARITE	7 à 13 jours		14 jours et plus	
	CS BUENA MUNTU	14 jours et plus			
	HGR MPOKOLO	Moins de 7 jours	Moins de 7 jours	Moins de 7 jours	
Muya	CS FACAB/NGALULA	14 jours et plus	14 jours et plus	14 jours et plus	14 jours et plus
	HGR MU YA	14 jours et plus	14 jours et plus	14 jours et plus	14 jours et plus
Nzaba	CS ALLIANCE	14 jours et plus		14 jours et plus	
	CS MUKUBI	14 jours et plus	14 jours et plus	14 jours et plus	
	CS NZABA ETAT	14 jours et plus			

Annexe 4 : Nombre de jours de rupture des intrants TB

Zone de santé	FOSA	RHZE adulte	RHZ adulte	INH	Streptomycine adulte	Examen microscopique	GeneXpert
Bonzola	CS CAMP NSELE	Moins de 7 jours	Moins de 7 jours		Moins de 7 jours		
Dibindi	CS GRACE DIVINE						14 jours et plus
Kansele	CS LUVUANDA	14 jours et plus		14 jours et plus		Moins de 7 jours	
Muya	CS FACAB/NGALULA		14 jours et plus				
Nzaba	CS NZABA ETAT	14 jours et plus					

