

UNION CONGOLAISE DES
ORGANISATIONS DES
PERSONNES VIVANT AVEC LE VIH



OBSERVATOIRE VIH/TB

Mbuji-Mayi, Juillet 2021



19, Avenue Kamana
Quartier Bubanji, Com. Diulu
Ville de Mbuji-Mayi

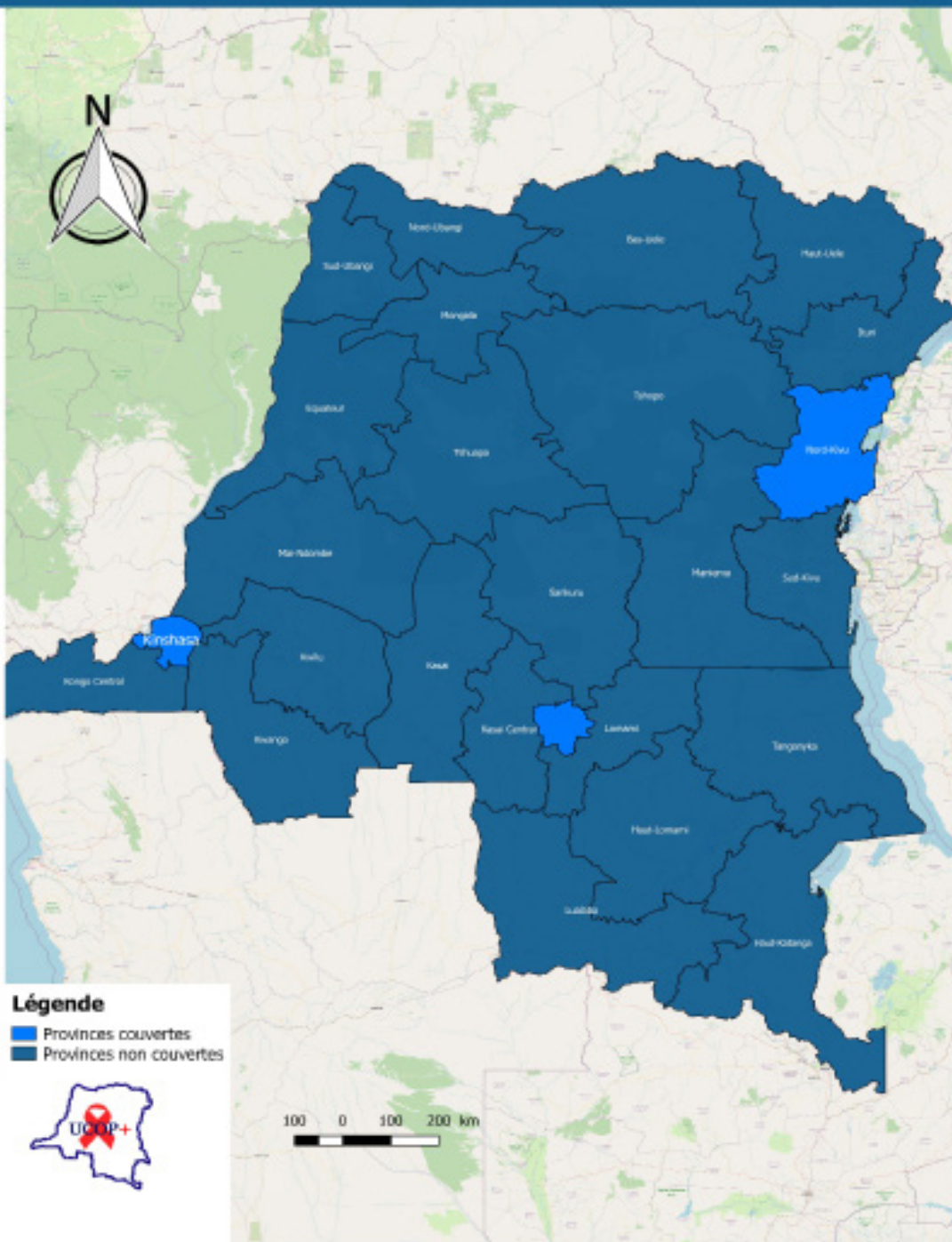


Téléphone 1 : + 243 856 705 561
Téléphone 2 : + 243 811 414 007
Téléphone 3 : + 243 973 624 205



Email 1: ucopplus.kasaoriental@ucopplus.org
Email 2: info@ucopplus.org
Website: [ucopplus.org / observatoirevihthb.info](http://ucopplus.org/observatoirevihthb.info)

PROVINCES COUVERTES PAR L'OBSERVATOIRE VIH/TB EN RDCONGO



CONTEXTE

Fin 2020, l'Observatoire VIH/TB était appuyé par le Fonds Mondial de lutte contre le Sida, la Tuberculose et le Paludisme (FM) à travers CORDAID dans le cadre du Nouveau Modèle de Financement II (NMF II).

Avec le NMF III qui va de 2021 à 2023, le même dispositif « Observatoire » est de nouveau appuyé par le FM à travers CORDAID. Ce dispositif repose sur la collecte des données dans les formations sanitaires ; données collectées à partir d'un Smartphone via un terminal mobile « KoBoCollect ». Les interventions de l'Observatoire sont conduites dans le cadre de faire participer les bénéficiaires des soins au suivi de leur prise en charge.

L'objectif est de fournir aux responsables des programmes VIH/TB, aux décideurs, à la société civile locale et nationale, aux autorités nationales (CCM, PNMLS, PNL, PNLN, etc.) et aux partenaires d'appui des informations d'aide à la décision pour améliorer les programmes de lutte contre le VIH/SIDA et la TB au niveau du pays.

Deux questionnaires sont utilisés : Usagers des services et Prestataires des soins.

A Mbujimayi, le dispositif « Observatoire » est opérationnel dans 10 zones de santé Fonds Mondial à savoir : Bipemba, Bonzola, Dibindi, Diulu, Kansele, Lubilanji, Lukelenge, Mpokolo, Muya et Nzaba.

Ce rapport présente les informations collectées et envoyées par les enquêteurs répartis dans les zones de santé susdites. Elles prennent en compte les différentes alertes liées à la problématique des ruptures d'intrants dans certaines formations au mois de juillet 2021.

I. OBJECTIFS

A. Objectif global

Contribuer à l'amélioration de l'accès et de la qualité des services de lutte contre le VIH et la coïnfection VIH/TB, dans le cadre du plan stratégique national.

B. Objectifs spécifiques

De façon spécifique, il s'agit d' (de) :

- ✓ Assurer le suivi continu de l'accès et la qualité des services VIH/Sida, ainsi que l'intégration des services de PEC de la coïnfection VIH/TB, dans la ville de Mbujimayi ;
- ✓ Consolider le rôle de la société civile dans le pilotage des financements VIH/TB du FM, et plus globalement dans le pilotage de la lutte contre le VIH/TB ;
- ✓ Fournir aux responsables des programmes VIH/TB, aux décideurs, à la société civile locale et nationale, aux autorités nationales (CCM, PNMLS, PNL, PNLN etc.) et aux partenaires d'appui des informations d'aide à la décision pour améliorer les programmes de lutte contre le SIDA et la TB.

II. RESULTATS

A ce point nous présentons les différentes alertes envoyées par les collecteurs d'informations de l'Observatoire au mois de juillet 2021 dans différentes FOSA. Au total 480 usagers des services et 33 prestataires des soins ont été interrogés ce mois.

Figure 1. Répartition des usagers par sexe, âge moyen et schéma ARV

Sur 480 usagers, 324 (68 %) étaient des femmes et 156 (32 %) étaient des hommes. Parmi ces usagers, au total 469 (316 femmes et 153 hommes) étaient sous TDF/3TC/DTG dont l'âge moyen était de 40 ans pour les deux sexes, alors que 11 (8 femmes et 3 hommes) étaient sous TDF/3TC/EFV dont l'âge moyen était respectivement 45 ans et 57 ans.

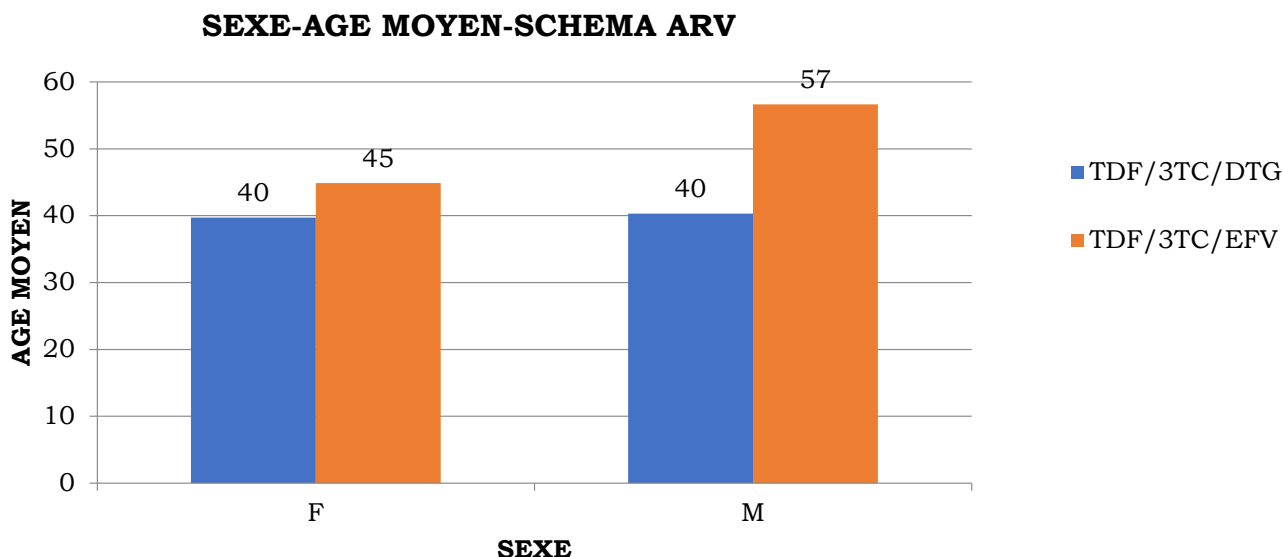
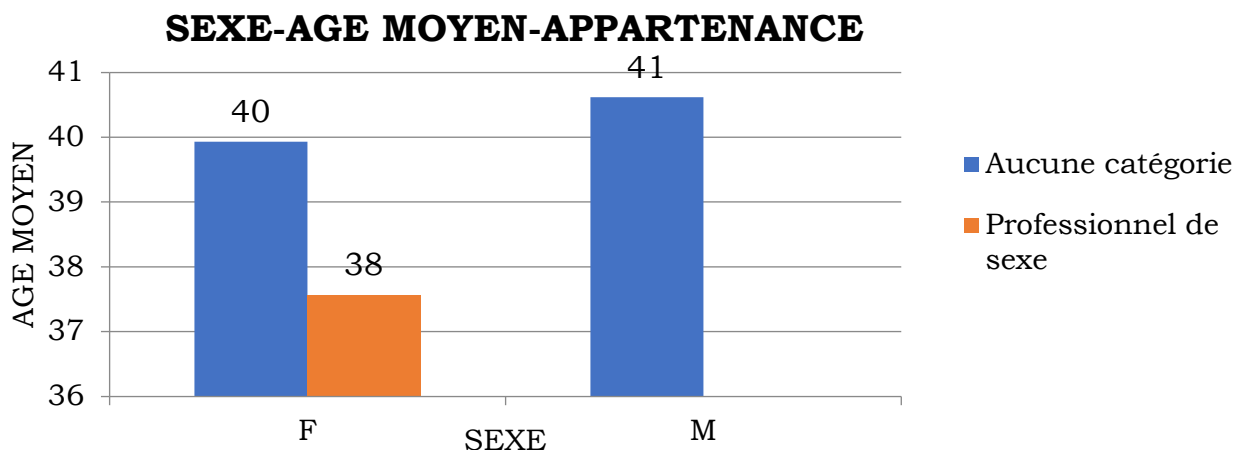


Figure 2. Répartition des usagers par sexe, âge moyen et appartenance ou pas à une catégorie



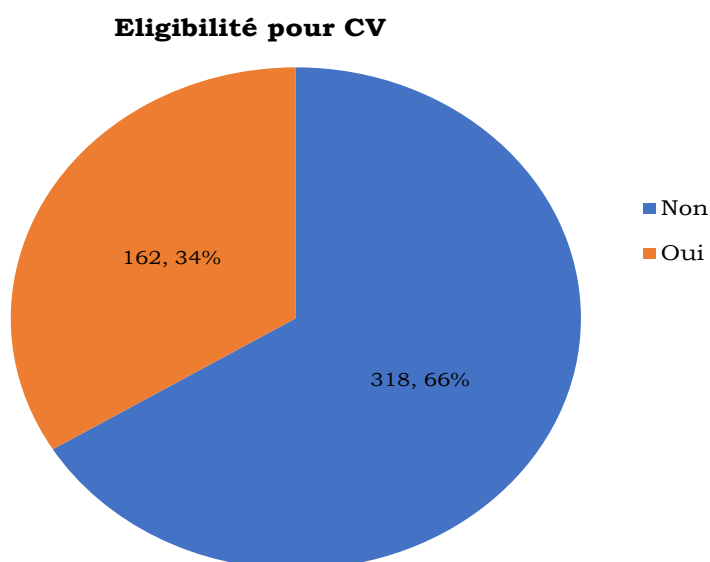
Aucun homme n'appartenait à une catégorie de personnes clés, alors que parmi les femmes, 14 (4,3 %) dont l'âge moyen est de 38 ans, étaient des professionnelles de sexe.

Tableau I. Répartition des usagers par sexe et temps sous ARV

Temps sous ARV/ Sexe	Sexe					
	Féminin		Masculin		Total	
	Effectif	%	Effectif	%	Effectif	%
12 mois et plus	287	89	136	87	423	88
6 à 11 mois	13	4	10	6	23	5
Inférieur à 6 mois	24	7	10	6	34	7
Total	324	100	156	100	480	100

Parmi les 480 usagers, 423 (88 %) dont 287 femmes (89 %) et 136 hommes (87 %) étaient sous ARV depuis 12 mois et plus ; 23 (5 %) dont 13 femmes (4 %) et 10 hommes (6 %) étaient sous ARV depuis 6 à 11 mois et 34 (7 %) dont 24 femmes (7 %) et 10 hommes (6 %) étaient sous ARV depuis moins de 6 mois.

Figure 3. Répartition des usagers selon l'éligibilité pour la charge virale



Sur 480 usagers, 162 (34 %) étaient éligibles pour la charge virale lors de leur passage dans les FOSA, contre 318 (66 %) qui ne l'étaient pas.

Tableau II. Ruptures d'intrants selon les prestataires

ZONE DE SANTE	FOSA	Determine	Uni-Gold	TLD	TLE	ARV pediatrique	TPT	RHEZ	Préservatif
Bipemba	CS CHRIST ROI								21 Jours
	HGR CHRIST ROI	25 Jours		25 Jours	25 Jours	25 Jours		25 Jours	
Bonzola	CH DIPUMBA	7 Jours	7 Jours			25 Jours			25 Jours
Dibindi	CH PM DIBINDI	20 Jours				20 Jours			
Kansele	CH GRACE A DIEU							5 Jours	
	CS DISANKA	21 Jours	21 Jours			21 Jours			
	HGR KANSELE					12 Jours	25 Jours		12 Jours
Lubilanji	CS LA MERVEILLE					5 Jours			
	CS ROGEPHAR	21 Jours	21 Jours						
Lukelenge	CH AENAF	8 Jours							
Mpokolo	HGR MPOKOLO	10 Jours	15 Jours			25 Jours			25 Jours
Nzaba	CH TUDIKOLELA								25 Jours
	CS ALLIANCE	25 Jours							25 Jours
	CS MUKUBI	7 Jours	7 Jours					14 Jours	
TOTAL	14	9	5	1	1	7	1	3	6
%	42,4	27,3	15,2	3,0	3,0	21,2	3,0	9,1	18,2

Sur 33 prestataires enquêtés, 14 (soit 42,4 %) ont déclaré avoir connu la rupture d'au moins un intrant VIH-TB dans leurs FOSA : 9 FOSA (27,3 %) ont manqué le Determine, 5 (15,2 %) l'Unigold, 1 (3 %) le TLD, 1 (3 %) TLE, 7 (21,2 %) ARV pédiatriques, 1 (3 %) le TPT, 3 (9,1 %) le RHEZ et 6 (18,2 %) les préservatifs.

Tableau III. Ruptures d'intrants selon les usagers

ZONE DE SANTE	FOSA	Préservatif masculin	Préservatif féminin	Lubrifiant aqueux	Total
Bonzola	CH DIPUMBA		1	1	2
Kansele	CS GRACE KABINDA	1		1	2
	HGR KANSELE	7		7	14
Lukelenge	CH AENAF	1		1	2
	CH DISASHI	1		1	2
	CS BON SAMARITIN			1	1
	HGR SŒUR FRANCISCAINE	2	1	1	4
TOTAL		12	2	13	27
POURCENTAGE		2,5	0,4	2,7	5,6

Sur 480 usagers, 27 (5,6 %) ont déclaré avoir manqué au moins un intrant VIH-TB durant le mois : 12 (2,5 %) ont manqué les préservatifs masculins, 2 (0,4 %) les préservatifs féminins et 13 (2,7 %) le lubrifiant aqueux.

Accessibilité financière

Aucun intrant n'a été déclaré payé du côté prestataires et du côté usagers. Ce qui prouve un accès financier 100 % gratuit aux soins VIH-TB dans les FOSA.

Tableau IV. Répartition des usagers sous modèles différenciés des soins par ZS et FOSA

Zone de santé	FOSA	Circuit rapide	Club d'adhérence	Groupe communautaire TARV	Renouvellement ARV < 3 mois	Renouvellement ARV ≥ 6 mois
Bipemba		51	0	0	2	0
	HGR CHRIST ROI	51	0	0	2	0
Bonzola		215	0	0	0	0
	CH DIPUMBA	174	0	0	0	0
	CS CAMP NSELE	41	0	0	0	0
Dibindi		211	0	0	0	1
	CH PM DIBINDI	211	0	0	0	1
Diulu		30	0	0	0	0
	HGR KAYEMBE	30	0	0	0	0
Kansele		183	0	0	0	0
	CH GRACE A DIEU	5	0	0	0	0
	CS LUVUANDA	178	0	0	0	0
Lubilanji		100	0	0	1	0
	CS LA MERVEILLE	100	0	0	1	0
Lukelenge		366	90	0	3	0
	CH AENAF	200	75	0	0	0
	CS BON SAMARITIN	85	15	0	0	0
	CS MANOELLA	46	0	0	3	0
	HGR SCEUR FRANCISCAINE	35	0	0	0	0
Mpokolo		51	35	0	0	0
	CS ANUARITE	0	35	0	0	0
	HGR MPOKOLO	51	0	0	0	0
Muya		241	26	0	0	0
	HGR MU YA	241	26	0	0	0
Nzaba		215	100	3	2	0
	CH TUDIKOLELA	86	0	0	2	0
	CS ALLIANCE	50	0	0	0	0
	CS MUKUBI	1	0	3	0	0
	CS NZABA ETAT	78	100	0	0	0
Total général		1663	251	3	8	1
	MOYENNE/FOSA	88	13	0	0	0
	MOYENNE/ZONE	166	25	0	1	0
	MODE/FOSA	51	0	0	0	0
	MEDIANE/FOSA	51	0	0	0	0

Sur 33 prestataires, 19 (57,6 %) avaient des patients sous les modèles différenciés des soins : 1663 patients (soit une moyenne de 88 par FOSA) étaient sous circuit rapide, 251 (13 par FOSA) étaient sous club d'adhérence, 3 étaient sous-groupe communautaire TARV, 8 étaient sous renouvellement ARV inférieur à 3 mois et 1 était sous renouvellement ARV supérieur ou égal à 6 mois.

Tableau V. Répartition des usagers par sexe et l'attitude négative, la discrimination et l'équité

GROUPEMENT/SEXE			Sexe						
			Féminin		Masculin		Total		
			N	%	N	%	n	%	
ATTITUDES NEGATIVES	Des membres de votre famille ont-ils honte de votre statut	D'accord	1	0,3	2	1,3	3	0,6	
		Neutre	35	10,8	14	9,0	49	10,2	
		Pas d'accord	281	86,7	125	80,1	406	84,6	
		Pas du tout d'accord	7	2,2	15	9,6	22	4,6	
		Total	324	100,0	156	100,0	480	100,0	
	Avez-vous honte de votre statut	D'accord	12	3,7	6	3,8	18	3,8	
		Neutre	6	1,9	7	4,5	13	2,7	
		Pas d'accord	244	75,3	107	68,6	351	73,1	
		Pas du tout d'accord	39	12,0	27	17,3	66	13,8	
		Tout à fait d'accord	23	7,1	9	5,8	32	6,7	
	Sentez-vous maudit à cause de votre statut	D'accord	8	2,5	7	4,5	15	3,1	
		Neutre	8	2,5	4	2,6	12	2,5	
		Pas d'accord	241	74,4	115	73,7	356	74,2	
		Pas du tout d'accord	39	12,0	22	14,1	61	12,7	
		Tout à fait d'accord	28	8,6	8	5,1	36	7,5	
	Pensez-vous que les personnes vous trouvent dégoûtant	D'accord	10	3,1	3	1,9	13	2,7	
		Neutre	13	4,0	8	5,1	21	4,4	
		Pas d'accord	249	76,9	113	72,4	362	75,4	
Pas du tout d'accord		33	10,2	24	15,4	57	11,9		
Tout à fait d'accord		19	5,9	8	5,1	27	5,6		
Avez-vous l'impression d'être puni	D'accord	10	3,1	5	3,2	15	3,1		
	Neutre	9	2,8	5	3,2	14	2,9		
	Pas d'accord	261	80,6	115	73,7	376	78,3		
	Pas du tout d'accord	20	6,2	21	13,5	41	8,5		
	Tout à fait d'accord	24	7,4	10	6,4	34	7,1		
Êtes-vous congédié par votre employeur à cause de votre statut	D'accord	1	0,3	0	0,0	1	0,2		
	Neutre	22	6,8	10	6,4	32	6,7		
	Pas d'accord	271	83,6	124	79,5	395	82,3		
	Pas du tout d'accord	25	7,7	22	14,1	47	9,8		
	Tout à fait d'accord	5	1,5	0	0,0	5	1,0		
Êtes-vous souvent isolés des autres personnes à cause de votre statut	D'accord	2	0,6	0	0,0	2	0,4		
	Neutre	3	0,9	0	0,0	3	0,6		
	Pas d'accord	274	84,6	129	82,7	403	84,0		
	Pas du tout d'accord	43	13,3	27	17,3	70	14,6		
	Tout à fait d'accord	2	0,6	0	0,0	2	0,4		
Êtes-vous privé de liberté à cause de votre statut	D'accord	1	0,3	0	0,0	1	0,2		
	Neutre	1	0,3	0	0,0	1	0,2		
	Pas d'accord	267	82,4	118	75,6	385	80,2		
	Pas du tout d'accord	55	17,0	38	24,4	93	19,4		
	Total	324	100,0	156	100,0	480	100,0		
DISCRIMINATION	Vous sentez-vous rejeter par votre entourage à cause de votre statut	D'accord	1	0,3	0	0,0	1	0,2	
		Neutre	2	0,6	1	0,6	3	0,6	
		Pas d'accord	264	81,5	115	73,7	379	79,0	
		Pas du tout d'accord	57	17,6	40	25,6	97	20,2	
		Total	324	100,0	156	100,0	480	100,0	
	Êtes-vous victime d'agressions verbales ou moqueries dans votre entourage à cause de votre statut	D'accord	1	0,3	0	0,0	1	0,2	
		Pas d'accord	265	81,8	121	77,6	386	80,4	
		Pas du tout d'accord	58	17,9	35	22,4	93	19,4	
		Total	324	100,0	156	100,0	480	100,0	
		Êtes-vous négligé par votre famille à cause de votre statut	Neutre	0	0,0	2	1,3	2	0,4
	Pas d'accord		273	84,3	122	78,2	395	82,3	
	Pas du tout d'accord		51	15,7	32	20,5	83	17,3	
	Total		324	100,0	156	100,0	480	100,0	
	Avez-vous perdu le respect de votre entourage à cause de votre statut		Neutre	1	0,3	0	0,0	1	0,2
		Pas d'accord	268	82,7	125	80,1	393	81,9	
		Pas du tout d'accord	55	17,0	31	19,9	86	17,9	
		Total	324	100,0	156	100,0	480	100,0	
		Subissez-vous des violences physiques à cause de votre statut	Neutre	1	0,3	1	0,6	2	0,4
Pas d'accord	266		82,1	124	79,5	390	81,3		
Pas du tout d'accord	57		17,6	31	19,9	88	18,3		
Total	324		100,0	156	100,0	480	100,0		
Avez-vous l'impression que les gens ne sont pas intéressés par ce que vous touchez, vous faites, vous vendez, ... à cause de votre statut	Pas d'accord		266	82,1	125	80,1	391	81,5	
	Pas du tout d'accord	58	17,9	31	19,9	89	18,5		
	Total	324	100,0	156	100,0	480	100,0		
	Vous sentez-vous traité différemment par le professionnel de santé par rapport aux autres personnes à cause de votre statut	Neutre	0	0,0	1	0,6	1	0,2	
		Pas d'accord	264	81,5	118	75,6	382	79,6	
Pas du tout d'accord		60	18,5	37	23,7	97	20,2		
Total		324	100,0	156	100,0	480	100,0		
Avez-vous été refusé de participer à une manifestation (fête) à cause de votre statut sérologique		Pas d'accord	273	84,3	122	78,2	395	82,3	
	Pas du tout d'accord	51	15,7	34	21,8	85	17,7		
	Total	324	100,0	156	100,0	480	100,0		
	Êtes-vous victime d'un refus de travail à cause de votre statut	Pas d'accord	271	83,6	126	80,8	397	82,7	
		Pas du tout d'accord	53	16,4	30	19,2	83	17,3	
Total		324	100,0	156	100,0	480	100,0		
Êtes-vous traités différemment que tout le monde à cause de votre statut		Pas d'accord	256	79,0	122	78,2	378	78,8	
		Pas du tout d'accord	68	21,0	34	21,8	102	21,3	
	Total	324	100,0	156	100,0	480	100,0		
	EQUITE	Avez-vous été refusé de participer à une manifestation (fête) à cause de votre statut sérologique	Pas d'accord	273	84,3	122	78,2	395	82,3
			Pas du tout d'accord	51	15,7	34	21,8	85	17,7
Total			324	100,0	156	100,0	480	100,0	
Êtes-vous victime d'un refus de travail à cause de votre statut			Pas d'accord	271	83,6	126	80,8	397	82,7
			Pas du tout d'accord	53	16,4	30	19,2	83	17,3
	Total	324	100,0	156	100,0	480	100,0		
	Êtes-vous traités différemment que tout le monde à cause de votre statut	Pas d'accord	256	79,0	122	78,2	378	78,8	
		Pas du tout d'accord	68	21,0	34	21,8	102	21,3	
Total		324	100,0	156	100,0	480	100,0		

Attitude négative

3 usagers soit 0,6 % (1 femme et 2 hommes) étaient d'accord que les membres de leurs familles ont honte de leur statut. 32 usagers soit 6,7 % (23 femmes et 9 hommes) étaient tout à fait d'accord d'avoir honte de leur statut. 36 usagers soit 7,5 % (28

femmes et 8 hommes) étaient tout à fait d'accord de se sentir maudits à cause de leur statut. 27 usagers soit 5,6 % (19 femmes et 8 hommes) étaient tout à fait d'accord de penser que les personnes les trouvent dégoûtants à cause de leur statut. 34 usagers soit 7,1 % (24 femmes et 10 hommes) étaient tout à fait d'accord d'avoir l'impression d'être puni à cause de leur statut. 5 usagers soit 1 % (femmes) étaient tout à fait d'accord d'être congédié par leurs employeurs à cause de leur statut. 2 usagers soit 0,4 % (femmes) étaient tout à fait d'accord d'être souvent isolées des autres personnes à cause de leur statut. 1 usager soit 0,2 % (femme) était d'accord d'être privée de liberté à cause de son statut.

Discrimination

1 usager soit 0,2 % (femme) était d'accord de se sentir rejetée par son entourage à cause de son statut. 1 usager soit 0,2 % (femme) était d'accord d'être victimes d'agressions verbales ou moqueries dans son entourage à cause de son statut. 2 usagers soit 0,4 % (hommes) étaient avaient la position neutre d'être négligés par leurs familles à cause de leur statut. 1 usager soit 0,2 % (femme) avait la position neutre d'avoir perdu le respect de son entourage à cause de son statut. 2 usagers soit 0,4 % (1 femme et 1 homme) avaient la position neutre de subir des violences physiques à cause de leur statut.

Equité

1 usager soit 0,2 % (homme) avait la position neutre de se sentir traités différemment par le professionnel de santé par rapport aux autres personnes à cause de son statut.

III. ACTIONS DE PLAIDOYER

N°	MOIS	DATE	PROBLEMES CONSTATÉS	ACTIONS MENÉES	INTERLOCUTEURS	ACTEURS IMPLIQUÉS	ISSUS DU DOSSIER	RECOMMANDATIONS
1	Juillet	16-juil-21	Rupture en Lopinavir pédiatrique au CS Luvuanda (Kansele)	Contact du BCZ, qui a rapporté aussi la rupture, puis contacter l'IT de la Grace à Dieu qui a accepté de servir son collègue avec une quantité du médicament en attendant que la ZS soit servie pour approvisionner les FOSA	Enquêteur et IT du CS Luvuanda	Superviseur VIH de la ZS de Kansele, et IT CS Grace à Dieu	La FOSA a été servie au bout de quelques heures	Veiller à servir les quantités suffisantes de médicaments VIH pouvant couvrir les besoins des FOSA
2	Juillet	19-juil-21	Rupture en Determine au CHPM (Dibindi)	Contact téléphonique du prestataire de la FOSA pour se rassurer de la disponibilité de cet intrant dans la FOSA	IT CHPM	IT CHPM	La FOSA continue à être en rupture	Rendre disponible les intrants en rupture à la zone, afin de servir les FOSA
3	Juillet	19-juil-21	Rupture en Determine et Unigold au CS Bena Cibuabua (Dibindi)	Contact téléphonique du prestataire de la FOSA pour se rassurer de la disponibilité de cet intrant dans la FOSA	IT CS Bena Cibuabua	IT CS Bena Cibuabua	La FOSA continue à être en rupture	Rendre disponible les intrants en rupture à la zone, afin de servir les FOSA
4	Juillet	19-juil-21	Rupture en ARV pédiatrique, TPT et préservatif à l'HGR Muya (Muya)	Contact téléphonique du prestataire de la FOSA pour se rassurer de la disponibilité de cet intrant dans la FOSA	Prestataire HGR Muya	Prestataire HGR Muya	La FOSA continue à être en rupture	Disponibiliser les intrants en rupture à la zone, afin de servir les FOSA
5	Juillet	19-juil-21	Rupture en ARV pédiatrique à CH Tudikolela (Nzaba)	Contact téléphonique du prestataire de la FOSA pour se rassurer de la disponibilité de cet intrant dans la FOSA	DN CH Tudikolela	DN CH Tudikolela	La FOSA continue à être en rupture	Disponibiliser les intrants en rupture à la zone, afin de servir les FOSA
6	Juillet	19-juil-21	Rupture en Determine et préservatifs au CS Mukubi (Nzaba)	Contact téléphonique du prestataire de la FOSA pour se rassurer de la disponibilité de cet intrant dans la FOSA	IT CS Mukubi	IT CS Mukubi	La FOSA continue à être en rupture	Disponibiliser les intrants en rupture à la zone, afin de servir les FOSA
7	Juillet	20-juil-21	Rupture en Determine, Unigold, ARV pédiatrique et préservatifs au CS Christ roi (Bipemba)	Descente dans FOSA pour se rassurer de la disponibilité de ses intrants dans la FOSA	IT CS Christ roi	IT CS Christ roi	Aucune information n'a été fournie par le prestataire, sous prétexte qu'il lui faut voir le TDR pour fournir une quelconque information	
8	Juillet	21-juil-21	Rupture en préservatifs au CS Nzaba état (Nzaba)	Contact téléphonique du prestataire de la FOSA pour se rassurer de la disponibilité de cet intrant dans la FOSA	IT CS Nzaba état	IT CS Nzaba état	La FOSA continue à être en rupture	Disponibiliser les intrants en rupture à la zone, afin de servir les FOSA

CONCLUSION

En conclusion du rapport Observatoire juillet 2021, il a été observé ce qui suit en ce qui concerne la prise en charge VIH-TB :

1. Des intrants TB

- Du côté prestataires : les ruptures ont été rapportées pour 2 intrants, TPT (1 FOSA) et RHEZ (3 FOSA);
- Du côté usagers : aucune rupture n'a été rapportée.

2. Des intrants VIH

- Du côté prestataires : les ruptures ont été rapportées pour 6 intrants : Determine (9 FOSA), Unigold (5 FOSA), TLD (1 FOSA), TLE (1 FOSA), ARV pédiatriques (7 FOSA) et préservatifs (6 FOSA).
- Du côté usagers : 3 intrants : Préservatifs masculins (12 usagers), préservatifs féminins (2 usagers) et lubrifiant aqueux (13 usagers).



19, Avenue Kamana
 Quartier Bubanji, Com. Diulu
 Ville de Mbuji-Mayi



Téléphone 1 : + 243 856 705 561
 Téléphone 2 : + 243 811 414 007
 Téléphone 3 : + 243 973 624 205



Email 1: ucopplus.kasaoriental@ucopplus.org
 Email 2: info@ucopplus.org
 Website: ucopplus.org / observatoirevih1tb.info



Copyright: 2021 UCOP+
 Siège Social: Immeuble PNMLS, Croisement Av. de la
 Libération (ex 24 Novembre) et Bld Triomphal
 C/Kasavubu, Kinshasa
www.ucopplus.org
www.observatoirevih1tb.info
info@ucopplus.org