

UNION CONGOLAISE DES
ORGANISATIONS DES
PERSONNES VIVANT AVEC LE VIH



OBSERVATOIRE VIH/TB

Mbuji-Mayi, Août 2021



19, Avenue Kamana
Quartier Bubanji, Com. Diulu
Ville de Mbuji-Mayi

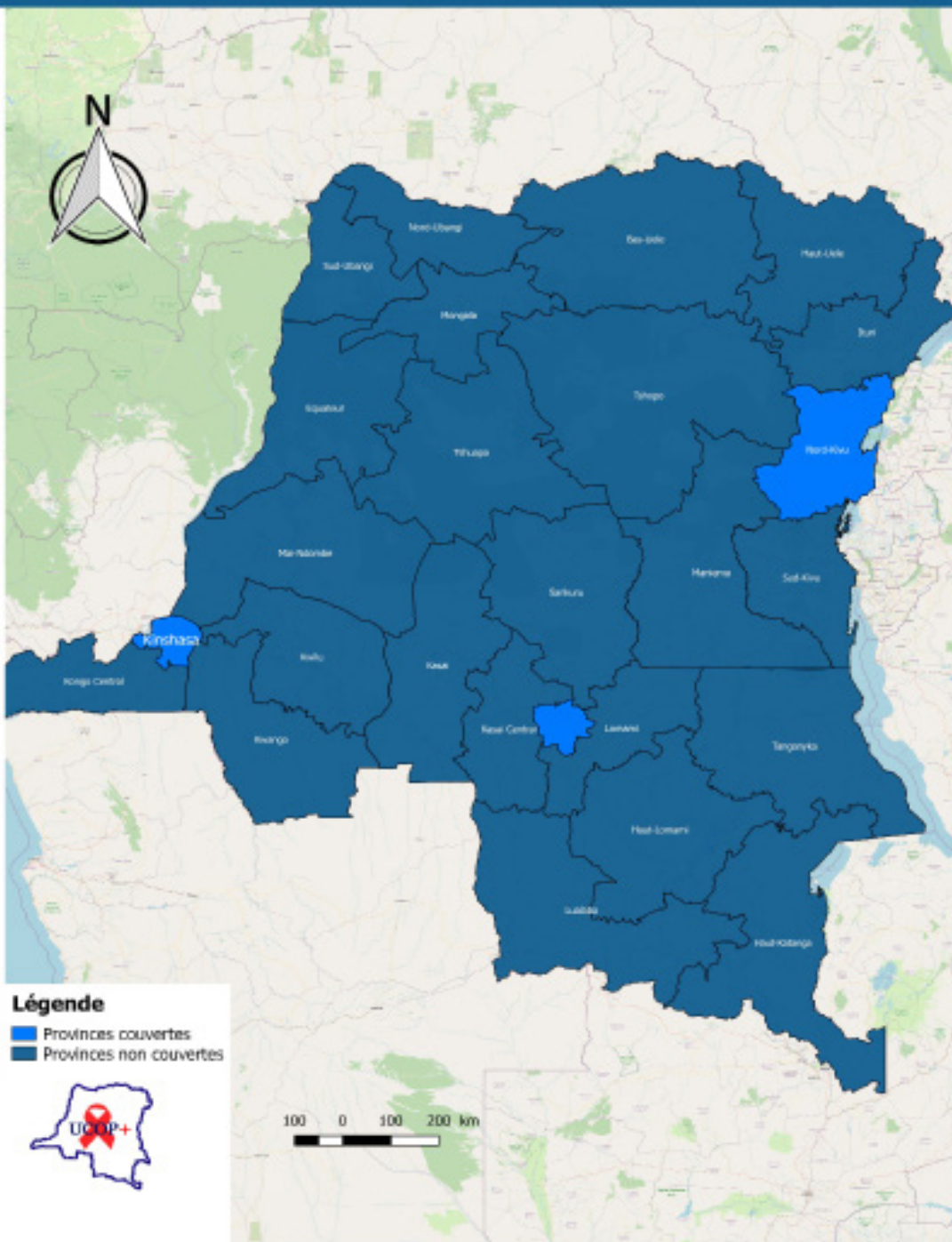


Téléphone 1 : + 243 856 705 561
Téléphone 2 : + 243 811 414 007
Téléphone 3 : + 243 973 624 205



Email 1: ucopplus.kasaoriental@ucopplus.org
Email 2: info@ucopplus.org
Website: ucopplus.org / observatoirevihthb.info

PROVINCES COUVERTES PAR L'OBSERVATOIRE VIH/TB EN RDCONGO



CONTEXTE

Fin 2020, l'Observatoire VIH/TB était appuyé par le Fonds Mondial de lutte contre le Sida, la Tuberculose et le Paludisme (FM) à travers CORDAID dans le cadre du Nouveau Modèle de Financement II (NMF II).

Avec le NMF III qui va de 2021 à 2023, le même dispositif « Observatoire » est de nouveau appuyé par le FM à travers CORDAID. Ce dispositif repose sur la collecte des données dans les formations sanitaires ; données collectées à partir d'un Smartphone via un terminal mobile « KoBoCollect ». Les interventions de l'Observatoire sont conduites dans le cadre de faire participer les bénéficiaires des soins au suivi de leur prise en charge.

L'objectif est de fournir aux responsables des programmes VIH/TB, aux décideurs, à la société civile locale et nationale, aux autorités nationales (CCM, PNMLS, PNLs, PNLT, etc.) et aux partenaires d'appui des informations d'aide à la décision pour améliorer les programmes de lutte contre le VIH/SIDA et la TB au niveau du pays.

Deux questionnaires sont utilisés : Usagers des services et Prestataires des soins.

A Mbujimayi, le dispositif « Observatoire » est opérationnel dans 10 zones de santé Fonds Mondial à savoir : Bipemba, Bonzola, Dibindi, Diulu, Kansele, Lubilanji, Lukelenge, Mpokolo, Muya et Nzaba.

Ce rapport présente les informations collectées et envoyées par les enquêteurs répartis dans les zones de santé susdites. Elles prennent en compte les différentes alertes liées à la problématique des ruptures d'intrants dans certaines formations au mois d'Août 2021.

I. OBJECTIFS

A. Objectif global

Contribuer à l'amélioration de l'accès et de la qualité des services de lutte contre le VIH et la coïnfection VIH/TB, dans le cadre du plan stratégique national.

B. Objectifs spécifiques

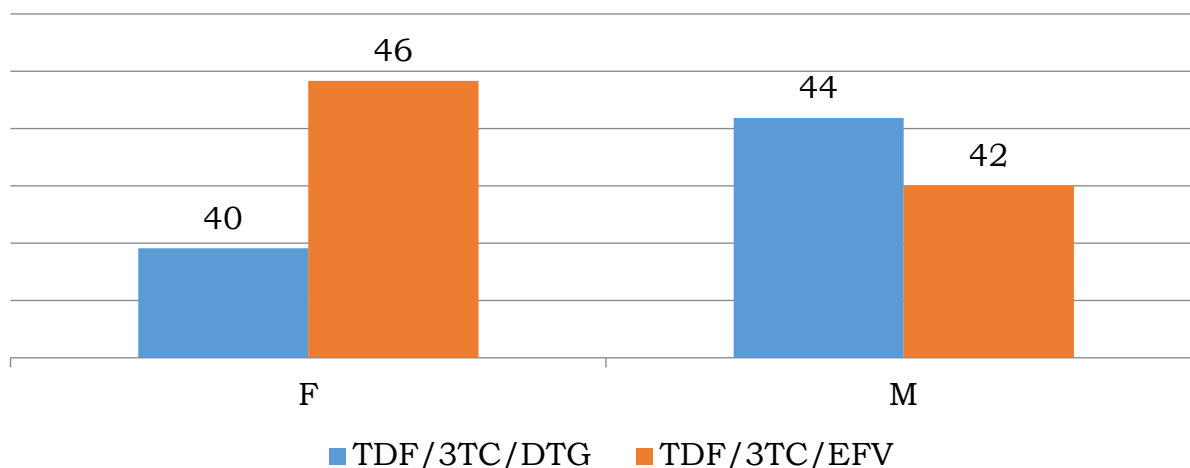
De façon spécifique, il s'agit d' (de) :

- ✓ Assurer le suivi continu de l'accès et la qualité des services VIH/Sida, ainsi que l'intégration des services de PEC de la coïnfection VIH/TB, dans la ville de Mbujimayi ;
- ✓ Consolider le rôle de la société civile dans le pilotage des financements VIH/TB du FM, et plus globalement dans le pilotage de la lutte contre le VIH/TB ;
- ✓ Fournir aux responsables des programmes VIH/TB, aux décideurs, à la société civile locale et nationale, aux autorités nationales (CCM, PNMLS, PNLs, PNLT etc.) et aux partenaires d'appui des informations d'aide à la décision pour améliorer les programmes de lutte contre le SIDA et la TB.

II. RESULTATS

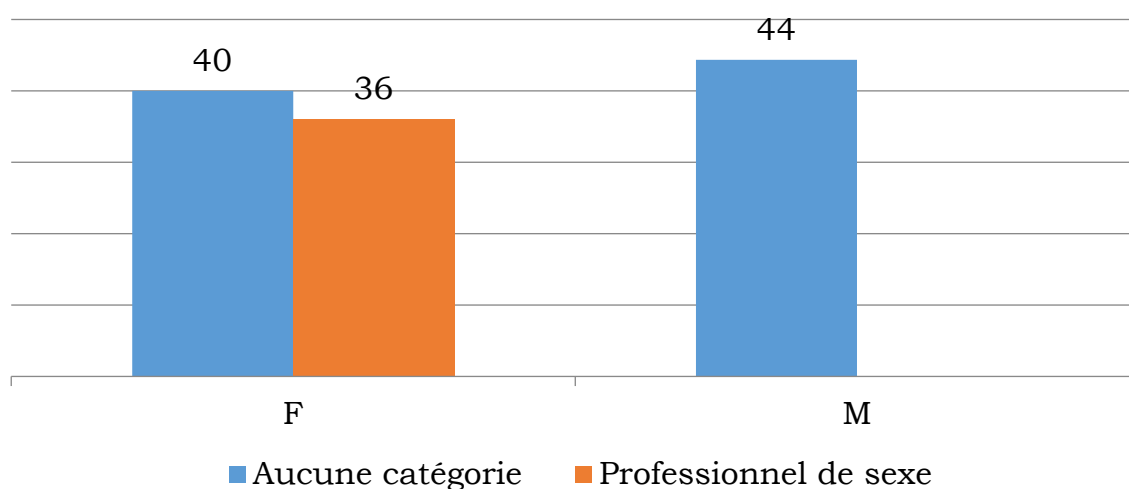
A ce point nous présentons les différentes alertes envoyées par les collecteurs d'informations de l'Observatoire au mois d'Août 2021 dans différentes FOSA. Au total 409 usagers des services et 33 prestataires des soins ont été interrogés ce mois.

Figure 1. Répartition des usagers par sexe, âge moyen et schéma ARV



Sur 409 usagers, 279 (68 %) étaient des femmes et 130 (32 %) étaient des hommes. Parmi ces usagers, au total 405 (276 femmes et 129 hommes) étaient sous TDF/3TC/DTG dont l'âge moyen était respectivement 40 ans et 44 ans, alors que 4 (3 femmes et 1 homme) étaient sous TDF/3TC/EFV dont l'âge moyen était respectivement 46 ans et 42 ans.

Figure 2. Répartition des usagers par sexe, âge moyen et appartenance ou pas à une catégorie



Aucun homme n'appartenait à une catégorie de personnes clés, alors que parmi les femmes, 10 (4 %) dont l'âge moyen est de 36 ans, étaient des professionnelles de sexe.

Tableau I. Répartition des usagers par sexe et temps sous ARV

Temps sous ARV	Sexe					
	Féminin		Masculin		Total	
	Effectif	%	Effectif	%	Effectif	%
Moins de 6 mois	19	7	6	5	25	6
6 à 12 mois	31	11	13	10	44	11
13 mois et plus	229	82	111	85	340	83
Total	279	100	130	100	409	100

Parmi les 409 usagers, 340 (83 %) dont 229 femmes (82 %) et 111 hommes (85 %) étaient sous ARV depuis 13 mois et plus ; 44 (11 %) dont 31 femmes (11 %) et 13 hommes (10 %) étaient sous ARV depuis 6 à 12 mois et 25 (6 %) dont 19 femmes (7 %) et 6 hommes (5 %) étaient sous ARV depuis moins de 6 mois.

Tableau II. Répartition des usagers selon l'éligibilité pour la charge virale

Zone de santé	FOSA	Eligibilité CV (n=409)	Prélèvement CV (n=118)	Rendu résultats (n=15)
Bipemba	HGR CHRIST ROI	6		
	C S CAMP NSELE	2		
Bonzola	CH BONZOLA	7	3	2
	CH DIPUMBA	2	1	1
	CS CAMP NSELE	2	1	1
Dibindi	CH PM DIBINDI	1		
	CS BENA CIBUABUA	1		
Diulu	HGR KAYEMBE	11	5	
	CH GRACE A DIEU	22		
Kansele	CS DISANKA	6		
	CS LUVUANDA	5		
	CS GRACE KABINDA	7		
	HGR KANSELE	16	1	1
Lukelenge	CH AENAF	6		
	CS BON SAMARITIN	1		
	CS MANOELLA	2		
	HGR SCEUR FRAN-CISCAINE	4		
Mpokolo	CS ANUARITE	1	1	
	CS BUENA MUNTU	4		
Muyya	HGR MPOKOLO	3		
	HGR MUYA	2	2	
Nzaba	CH TUDIKOLELA	3	1	
	CS MUKUBI	1		
	CS NZABA ETAT	3		
Total		118	15	5
%		29	13	33

Sur 409 usagers, 118 (29 %) étaient éligibles pour la charge virale lors de leur passage dans les FOSA, parmi lesquels 15 (13 %) ont bénéficié le prélèvement, et seulement de ceux-ci 5 (33 %) ont obtenu leurs résultats.

Tableau III. Ruptures d'intrants selon les prestataires

Zone de santé	FOSA	Determine	Uni-Gold	TLD	TLE	ARV pédiatrique	RHEZ	Préservatif	Intrants de dépistage précoce EID
Bipemba	CS VITALITE	10	10					10	10
	HGR CHRIST ROI	24	24			23			
Bonzola	CS CAMP NYONGOLO		17						
Dibindi	CH PM DIBINDI		10						
	CS BENA CIBUABUA	11	11						
Diulu	CH KITENGE							23	
Kansele	CH GRACE A DIEU	17					21		
	CS LUVUANDA	25	25			25	7		
Mpokolo	CS ANUARITE	9	9					9	
	CS BUENA MUNTU			11	11				
	HGR MPOKOLO	16							
Muya	CS FACAB/NGALULA							17	
Nzaba	CS MUKUBI	11							
	CH TUDI KOLELA					17			
	CS NZABA ETAT	6				11		11	
Nbre de FOSA	15	9	7	1	1	4	2	5	1
%	45	27	21	3	3	12	6	15	3

Sur 33 prestataires enquêtés, 15 (soit 45 %) ont déclaré avoir connu la rupture d'au moins un intrant VIH-TB dans leurs FOSA : 9 FOSA (27 %) ont manqué le Determine, 7 (21 %) l'Unigold, 1 (3 %) le TLD, 1 (3 %) TLE, 4 (12 %) ARV pédiatriques, 2 (6 %) le RHZE, 5 (15 %) les préservatifs et 1 (3 %) les intrants pour EID.

Tableau IV. Ruptures d'intrants selon les usagers

Zone de santé	FOSA	Préservatif masculin	Lubrifiant aqueux	Kit PrEP	Total
Bipemba	HGR CHRIST ROI	1	1	1	3
Kansele	HGR KANSELE	2	2		4
Lukelenge	CH AENAF		1		1
	CS BON SAMARITIN		1		1
	CS MANOELLA		1		1
	HGR SCEUR FRANCISCAINE	1	3		4
Total		4	9	1	14
%		1	2	0	3

Sur 409 usagers, 14 (3 %) ont déclaré avoir manqué au moins un intrant VIH-TB durant le mois : 4 (1 %) ont manqué les préservatifs masculins, 9 (2 %) le lubrifiant aqueux et 1 seul pour le Kit PrEP.

Accessibilité financière

Aucun intrant n'a été déclaré payé du côté prestataires et du côté usagers. Ce qui prouve un accès financier 100 % gratuit aux soins VIH-TB dans les FOSA.

Tableau V. Répartition des usagers sous modèles différenciés des soins par ZS et FOSA

Zone de santé	FOSA	Circuit rapide/espace de RDV	Club/Group e d'adhérence /observance	Renouvellement ARV < 3 mois	Renouvellement ARV de 3 – 5 mois
Bipemba		442	0	0	0
	CS MUKUBI	53	0	0	0
	CS VITALITE	214	0	0	0
	HGR CHRIST ROI	175	0	0	0
Bonzola		303	40	1	3
	CH BONZOLA	235	25	0	0
	CH DIPUMBA	46	0	0	3
	CS CAMP NSELE	22	15	1	0
Dibindi		208	175	0	0
	CH PM DIBINDI	208	175	0	0
Diulu		42	0	0	0
	CH KITENGE	5	0	0	0
	HGR KAYEMBE	37	0	0	0
Kansele		237	100	0	0
	CH GRACE A DIEU	62	0	0	0
	HGR KANSELE	175	100	0	0
Lubilanji		178	0	0	0
	CH NOTRE DAME D'ESPERENC	178	0	0	0
Mpokolo		103	0	4	0
	CS ANUARITE	8	0	4	0
	CS BUENA MUNTU	41	0	0	0
	HGR MPOKOLO	54	0	0	0
Nzaba		219	0	1	0
	CH TUDIKOLELA	98	0	0	0
	CS ALLIANCE	32	0	0	0
	CS NZABA ETAT	89	0	1	0
Grand Total		1732	315	6	3
	MOYENNE PAR FOSA	96	18	0	0
	MOYENNE PAR ZS	217	39	1	0

Sur 33 prestataires, 18 (54,5 %) avaient des patients sous les modèles différenciés des soins : 1732 patients (soit une moyenne de 96 par FOSA) étaient sous circuit rapide, 315 (18 par FOSA) étaient sous club d'adhérence, 6 étaient sous renouvellement ARV inférieur à 3 mois et 3 étaient sous renouvellement ARV de 3 à 5 mois.

Discrimination et stigmatisation

Aucun cas de discrimination et stigmatisation des usagers n'a été rapporté durant ce mois.

Tableau VI. Répartition des usagers selon les déclarations sur COVID-19

Zone de santé	FOSA	Test COVID-19 (n=409)	Résultats du test négatifs (n=13)	Connaissance des mesures barrières (409)	Respect des mesures barrières (n=352)
Bipemba	CS CHRIST ROI			5	5
	CS VITALITE			8	8
	HGR CHRIST ROI			9	5
Bonzola	C S CAMP NSELE			3	3
	CH BONZOLA			36	36
	CH DIPUMBA			19	19
	CS CAMP NSELE			2	2
Dibindi	CH PM DIBINDI	2	2	61	61
	CS BENA CIBUABUA	3	3	12	12
	CS GRACE DIVINE	3	3	13	13
Diulu	CH KITENGE			7	6
	HGR KAYEMBE			11	7
Kansele	CH GRACE A DIEU			25	25
	CS DISANKA			7	7
	CS LUVUANDA			7	7
	CS GRACE KABINDA			7	7
	HGR KANSELE			21	21
Lubilanji	CH NOTRE DAME			2	2
	CS LA MERVEILLE			2	2
	CS ROGEPHAR	5	5	14	14
Lukelenge	CH AENAF			6	6
	CH DISASHI			1	1
	CS BON SAMARITIN			3	3
	CS DISANKA			1	1
	CS MANOELLA			2	2
	HGR SCEUR			7	7
Mpokolo	CS ANUARITE			12	12
	CS BUENA MUNTU			13	13
	HGR MPOKOLO			1	1
Muya	HGR MUYA			16	7
Nzaba	CH TUDIKOLELA			12	12
	CS ALLIANCE			3	3
	CS MUKUBI			3	3
	CS NZABA ETAT			1	1
Total		13	13	352	334
%		3%	100%	86%	95%

Sur 409 usagers, 13 (3 %) ont déclaré avoir passé un test de COVID-19 durant le mois, et tous ont été trouvés négatifs (100 %). 352 usagers (86 %) ont déclaré avoir une connaissance des mesures barrières, parmi lesquels 334 (95 %) ont dit les respecter.

III. ACTIONS DE PLAIDOYER

N°	MOIS	DATE	PROBLEMES CONSTATÉS	ACTIONS MENÉES	INTERLOCUTEURS	ACTEURS IMPLIQUÉS	ISSU
1	Août	09-août-21	Rupture en Determine, Unigold et RHZE aux CS Luvuanda et Grace à Dieu (ZS Kansele)	Contrevérification de la déclaration des ruptures auprès des prestataires, puis contacter le BCZ	Enquêteur, IT du CS Luvuanda et du CS Grace à Dieu	UCOP+, Superviseur VIH de la ZS de Kansele, IT CS Luvuanda et du CS Grace à Dieu.	Le superv promis s' problème été servi quelques
2		17-août-21	Rupture en Unigold au CS Nyongolo (ZS Bonzola)	Contrevérification de la rupture auprès du prestataire, puis contacter le BCZ	Enquêteur et IT du CS Nyongolo	UCOP+, MCZ Bonzola, IT CS Nyongolo.	Après écl la structu partir des dans d'au
3		18-août-21	Réception par le PNLS d'une quantité d'Unigold à distribuer dans les ZS dont la durée péremption était inférieure à 6 mois, soit octobre 2021	Demander autorisation du MD PNLS pour que le PNLS distribue ces intrants dans toutes les 19 ZS pour éviter la péremption en stock.	PNLS, SEN UCOP+	UCOP+, PNLS, FDSS, CORDAID PNMLS, RENADEF, FOSI, RLSD, PSSP.	Le MD PN distributi
4		23-août-21	Quantité insuffisante (stock d'alelerte) en TLD au CS AENAF dans la ZS de Lukelenge	Contrevérification auprès de l'IT, puis contacter du bureau central pour une intervention rapide en vue d'éviter la rupture.	Enqueteur, IT CS Aenaf	UCOP+, Superviseur VIH de la ZS.	Le bureau réagir en résolutio

CONCLUSION

En conclusion du rapport Observatoire Août 2021, il a été observé ce qui suit en ce qui concerne la prise en charge VIH-TB :

1. Des intrants TB

- ✓ Du côté prestataires : les ruptures ont été rapportées pour **1 intrant**, RHZE (2 FOSA) ;
- ✓ Du côté usagers : aucune rupture n'a été rapportée.

2. Des intrants VIH

- ✓ Du côté prestataires : les ruptures ont été rapportées pour **7 intrants** : Determine (9 FOSA), Unigold (7 FOSA), TLD (1 FOSA), TLE (1 FOSA), ARV pédiatriques (4 FOSA), préservatifs (5 FOSA) et les intrants pour EID (1 FOSA).
- ✓ Du côté usagers : **3 intrants** : Préservatifs masculins (4 usagers), lubrifiant aqueux (9 usagers) et le Kit PrEP (1 usager).



19, Avenue Kamana
 Quartier Bubanji, Com. Diulu
 Ville de Mbuji-Mayi



Téléphone 1 : + 243 856 705 561
 Téléphone 2 : + 243 811 414 007
 Téléphone 3 : + 243 973 624 205



Email 1: ucopplus.kasaoriental@ucopplus.org
 Email 2: info@ucopplus.org
 Website: ucopplus.org / observatoirevihitb.info



Copyright: 2021 UCOP+
 Siège Social: Immeuble PNMLS, Croisement Av. de la
 Libération (ex 24 Novembre) et Bld Triomphal
 C/Kasavubu, Kinshasa
www.ucopplus.org
www.observatoirevihitb.info
info@ucopplus.org