

UNION CONGOLAISE DES  
ORGANISATIONS DES  
PERSONNES VIVANT AVEC LE VIH



# OBSERVATOIRE VIH/TB

Mbuji-Mayi, Juin 2021



19, Avenue Kamana  
Quartier Bubanji, Com. Diulu  
Ville de Mbuji-Mayi




Téléphone 1 : + 243 856 705 561  
Téléphone 2 : + 243 811 414 007  
Téléphone 3 : + 243 973 624 205



Email 1: [ucopplus.kasaoriental@ucopplus.org](mailto:ucopplus.kasaoriental@ucopplus.org)  
Email 2: [info@ucopplus.org](mailto:info@ucopplus.org)  
Website: [ucopplus.org / observatoirevihthb.info](http://ucopplus.org/observatoirevihthb.info)






# Sommaire

---

04.	CONTEXTE
05.	OBJECTIFS
06.	RESULTATS
13.	CONCLUSION

---

L'Observatoire repose sur la collecte des données sur l'accès aux soins de qualité et la disponibilité des médicaments VIH/TB dans les formations sanitaires.



# Contexte


Fin 2020, l'Observatoire VIH/TB était appuyé par le Fonds Mondial de lutte contre le Sida, la Tuberculose et le Paludisme (FM) à travers CORDAID dans le cadre du Nouveau Modèle de Financement II (NMF II).

Avec le NMF III qui va de 2021 à 2023, le même dispositif « Observatoire » est de nouveau appuyé par le FM à travers CORDAID. Ce dispositif repose sur la collecte des données dans les formations sanitaires ; données collectées à partir d'un Smartphone via une application mobile « KoBoCollect ». Les interventions de l'Observatoire sont conduites dans le cadre de faire participer les bénéficiaires des soins au suivi de leur prise en charge.

L'objectif est de fournir aux responsables des programmes VIH/TB, aux décideurs, à la société civile locale et nationale, aux autorités nationales (CCM, PNMLS, PNL, PNL, etc.) et aux partenaires d'appui des informations d'aide à la décision pour améliorer les programmes de lutte contre le VIH/SIDA et la TB au niveau du pays.

Deux questionnaires sont utilisés : Usagers des services et Prestataires des soins. A Mbujimayi, le dispositif « Observatoire » est opérationnel dans 10 zones de santé sous financement du Fonds Mondial à savoir : Bipemba, Bonzola, Dibindi, Diulu, Kansele, Lubilanji, Lukelenge, Mpokolo, Muya et Nzaba.

Ce rapport présente les informations collectées et envoyées par les enquêteurs répartis dans les zones de santé susdites. Elles prennent en compte les différentes alertes liées à la problématique des ruptures d'intrants dans certaines formations au mois de juin 2021.



# Objectifs

---


## Objectif global

Contribuer à l'amélioration de l'accès et de la qualité des services de lutte contre le VIH et la coïnfection VIH/TB, dans le cadre du plan stratégique national.

## Objectifs spécifiques

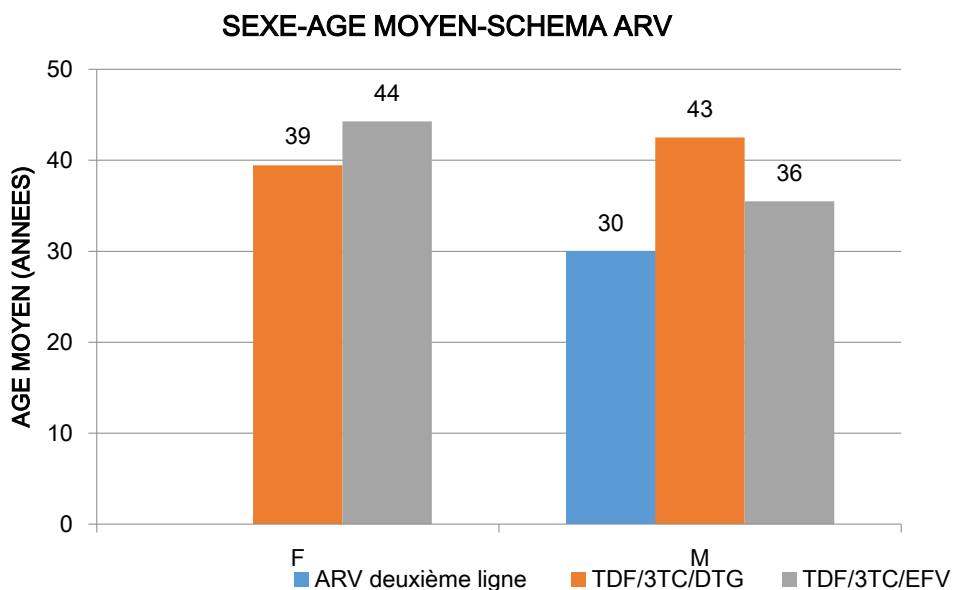
De façon spécifique, il s'agit d' (de) :

1. Assurer le suivi continu de l'accès et la qualité des services VIH/Sida, ainsi que l'intégration des services de PEC de la coïnfection VIH/TB, dans la ville de Mbuji-Mayi ;
2. Consolider le rôle de la société civile dans le pilotage des financements VIH/TB du FM, et plus globalement dans le pilotage de la lutte contre le VIH/TB ;
3. Fournir aux responsables des programmes VIH/TB, aux décideurs, à la société civile locale et nationale, aux autorités nationales (CCM, PNMLS, PNLS, PNLT etc.) et aux partenaires d'appui des informations d'aide à la décision pour améliorer les programmes de lutte contre le SIDA et la TB.



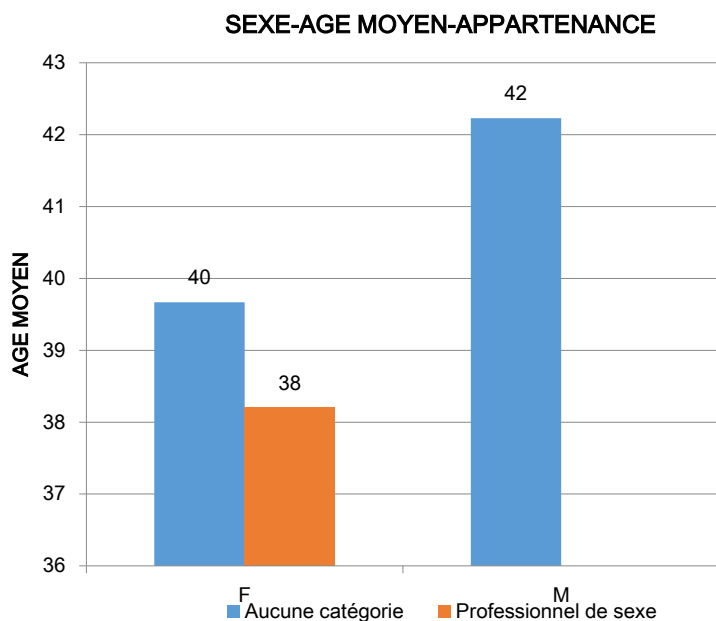
# Résultats

Figure 1. Répartition des usagers par sexe, âge moyen et schéma ARV



Sur 468 usagers, 331 (70,2 %) étaient des femmes et 137 (29,8 %) étaient des hommes. Parmi ces usagers, 1 homme dont l'âge moyen était de 30 ans, était sous ARV deuxième ligne, alors que 320 femmes et 132 hommes étaient sous TDF/3TC/DTG dont l'âge moyen était respectivement 39 ans et 43, et que 11 femmes et 4 hommes étaient sous TDF/3TC/EFV dont l'âge moyen était respectivement 44 ans et 36 ans.

Figure 2. Répartition des usagers par sexe, âge moyen et appartenance ou pas à une catégorie



Aucun homme n'appartenait à une catégorie de personnes clés, alors que parmi les femmes, 10 dont l'âge moyen est de 38 ans, étaient des professionnelles de sexe.

Tableau 1. Répartition des usagers par sexe et temps sous ARV

Temps sous ARV/Sexe	Sexe					
	Féminin		Masculin		Total	
	Effectif	%	Effectif	%	Effectif	%
12 mois et plus	299	90,3	125	91,2	424	90,6
6 à 11 mois	18	5,4	4	2,9	22	4,7
Inférieur à 6 mois	14	4,2	8	5,8	22	4,7
Total	331	100,0	137	100,0	468	100,0

Parmi les 468 usagers, 424 (90,6 %) dont 299 femmes (90,3 %) et 125 hommes (91,2 %) étaient sous ARV depuis 12 mois et plus ; 22 (4,7 %) dont 18 femmes (5,4 %) et 4 hommes (2,9 %) étaient sous ARV depuis 6 à 11 mois et 22 autres (4,7 %) dont 14 femmes (4,2 %) et 8 (5,8 %) étaient sous ARV depuis moins de 6 mois.

# Ruptures d'intrants

Tableau 2. Ruptures d'intrants selon les prestataires

Zone de santé	Formation sanitaire	Determine	ARV pédiatrique	TPT	RHEZ	Préservatif
Bipemba	CS CHRIST ROI					25
	CS VITALITE	7	25			
Lukelenge	CS BON SAMARITIN	14				
Mpokolo	CS ANUARITE			14	14	
Muya	HGR MUYA		25			
Nzaba	CS MUKUBI	10				25
	CS NZABA ETAT					25
<b>Nbre FOSA en rupture</b>	<b>7</b>	<b>3</b>	<b>2</b>	<b>1</b>	<b>1</b>	<b>3</b>
<b>%</b>	<b>21%</b>	<b>9%</b>	<b>6%</b>	<b>3%</b>	<b>3%</b>	<b>9%</b>

Sur 33 prestataires enquêtés, 7 (soit 21,2 %) ont déclaré avoir connu la rupture d'au moins un intrant VIH-TB : 3 (9,1 %) ont manqué le Determine, parmi lesquels 1 a manqué en temps les ARV pédiatriques. Un autre prestataire a manqué en même temps le TPT et le RHEZ pour une durée de 14 jours par intrant.

Tableau 3. Ruptures d'intrants selon les usagers

Zone de santé	Formation sanitaire	Préservatif masculin	Préservatif féminin	Lubrifiant aqueux	Kit PrEP	Total
Bipemba	CS VITALITE	1	1	1	1	4
	HGR CHRIST ROI			1	1	2
Kansele	CH GRACE A DIEU	1		1		2
	CS DISANKA			1		1
	HGR KANSELE	3	1	5		9
<b>Nbre d'Usagers</b>	<b>5</b>	<b>2</b>	<b>9</b>	<b>2</b>	<b>18</b>	
<b>%</b>	<b>1%</b>	<b>0%</b>	<b>2%</b>	<b>0%</b>	<b>4%</b>	

Sur 468 usagers, 18 (3,8 %) ont connu au moins une rupture d'intrants VIH-TB durant le mois : 5 (1,1 %) ont manqué les préservatifs masculins, 2 (0,4 %) les préservatifs féminins, 9 (1,9 %) le lubrifiant aqueux et 2 (0,4 %) le Kit PrEP.

## Accessibilité financière

Aucun intrant n'a été déclaré payé du côté prestataires et du côté usagers. Ce qui prouve un accès 100 % gratuit aux soins VIH-TB dans les FOSA.



# Modèles différenciés des soins

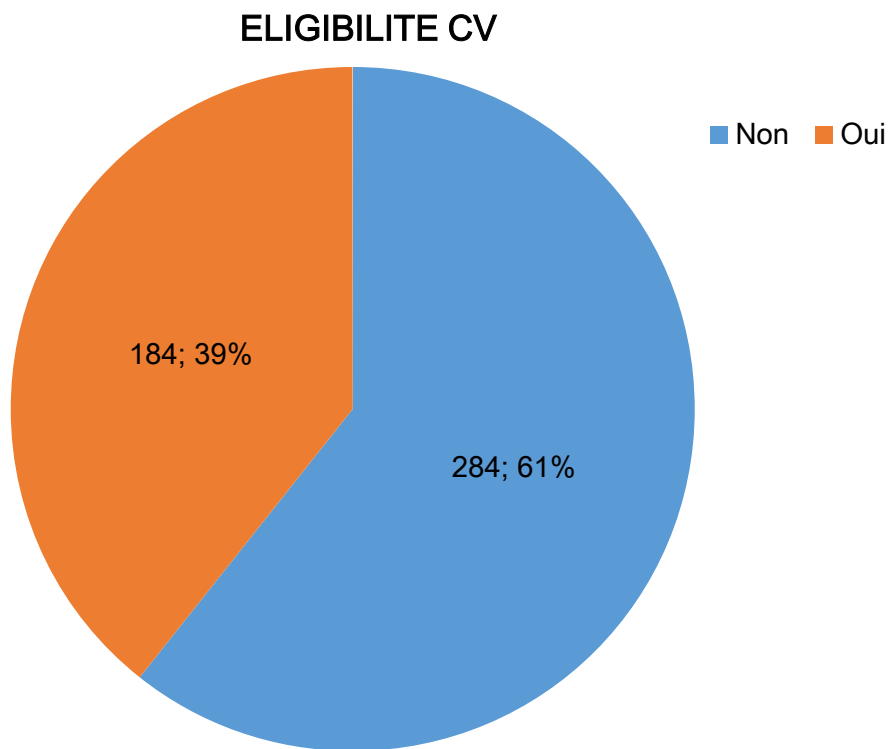
Tableau 4. Répartition des usagers sous modèles différenciés des soins par ZS et FOSA

ZONE DE SANTE	FOSA	Circuit rapide	Club d'adhérence	Groupe communautaire TARV	Renouvellement ARV < 3 mois	Renouvellement ARV ≥ 6 mois
<b>Bipemba</b>		<b>437</b>	<b>0</b>	<b>0</b>	<b>0</b>	<b>0</b>
	CS CHRIST ROI	51	0	0	0	0
	CS VITALITE	214	0	0	0	0
	HGR CHRIST ROI	172	0	0	0	0
<b>Bonzola</b>		<b>316</b>	<b>70</b>	<b>0</b>	<b>5</b>	<b>0</b>
	CH BONZOLA	235	25	0	0	0
	CH DIPUMBA	46	0	0	3	0
	CS CAMP NSELE	35	45	0	2	0
<b>Dibindi</b>		<b>200</b>	<b>75</b>	<b>0</b>	<b>0</b>	<b>0</b>
	CH PM DIBINDI	200	75	0	0	0
<b>Diulu</b>		<b>11</b>	<b>0</b>	<b>0</b>	<b>0</b>	<b>0</b>
	CH KITENGE	11	0	0	0	0
<b>Kansele</b>		<b>118</b>	<b>100</b>	<b>0</b>	<b>0</b>	<b>0</b>
	CH GRACE A DIEU	40	0	0	0	0
	HGR KANSELE	78	100	0	0	0
<b>Lubilanji</b>		<b>172</b>	<b>0</b>	<b>0</b>	<b>0</b>	<b>0</b>
	CH NOTRE DAME D'ESPERANCE	172	0	0	0	0
<b>Mpokolo</b>		<b>216</b>	<b>0</b>	<b>0</b>	<b>55</b>	<b>34</b>
	CS ANUARITE	154	0	0	0	2
	CS BUENA MUNTU	21	0	0	2	0
	HGR MPOKOLO	41	0	0	53	32
<b>Nzaba</b>		<b>355</b>	<b>0</b>	<b>5</b>	<b>4</b>	<b>0</b>
	CH TUDIKOLELA	182	0	0	3	0
	CS ALLIANCE	38	0	0	1	0
	CS MUKUBI	49	0	0	0	0
	CS NZABA ETAT	86	0	5	0	0
<b>Total général</b>		<b>1825</b>	<b>245</b>	<b>5</b>	<b>64</b>	<b>34</b>
	MOYENNE/FOSA	101	14	0	4	2
	MOYENNE/ZS	228	31	1	8	4
	MODE/FOSA	172	0	0	0	0
	MEDIANNE/FOSA	65	0	0	0	0

Sur 33 prestataires, 18 (54,5 %) avaient des patients sous les modèles différenciés des soins: 1825 patients (soit une moyenne de 101 par FOSA) étaient sous circuit rapide, 245 (14 par FOSA) étaient sous club d'adhérence, 5 étaient sous-groupe communautaire TARV, 64 (4 par FOSA) étaient sous renouvellement ARV inférieur à 3 mois, et 34 (2 par FOSA) étaient sous renouvellement ARV supérieur ou égal à 6 mois.

# Eligibilité à la Charge Virale

Figure 3. Répartition des usagers selon l'éligibilité pour la charge virale



Sur 468 usagers, 184 (39 %) étaient éligibles pour la charge virale, contre 284 (61 %) qui ne l'étaient pas.

# Stigmatisation et discrimination

GROUPEMENT/SEXE		Sexe						
		Féminin		Masculin		Total		
		Effectif	%	Effectif	%	Effectif	%	
ATTITUDES NEGATIVES	Des membres de votre famille ont-ils honte de votre statut	D'accord	15	4,5	2	1,5	17	3,6
		Neutre	28	8,5	12	8,8	40	8,5
		Pas d'accord	269	81,3	115	83,9	384	82,1
	Avez-vous honte de votre statut	Pas du tout d'accord	16	4,8	8	5,8	24	5,1
		Tout à fait d'accord	3	0,9	0	0,0	3	0,6
		Total	331	100,0	137	100,0	468	100,0
	Sentez-vous maudit à cause de votre statut	D'accord	21	6,3	8	5,8	29	6,2
		Neutre	3	0,9	3	2,2	6	1,3
		Pas d'accord	264	79,8	105	76,6	369	78,8
	Pensez-vous que les personnes vous trouvent dégoûtant	Pas du tout d'accord	39	11,8	17	12,4	56	12,0
		Tout à fait d'accord	4	1,2	4	2,9	8	1,7
		Total	331	100,0	137	100,0	468	100,0
	Avez-vous l'impression d'être puni	D'accord	20	6,0	6	4,4	26	5,6
		Neutre	16	4,8	8	5,8	24	5,1
		Pas d'accord	258	77,9	100	73,0	358	76,5
	Êtes-vous congédié par votre employeur à cause de votre statut	Pas du tout d'accord	31	9,4	17	12,4	48	10,3
		Tout à fait d'accord	6	1,8	6	4,4	12	2,6
		Total	331	100,0	137	100,0	468	100,0
Êtes-vous souvent isolés des autres personnes à cause de votre statut	D'accord	4	1,2	3	2,2	7	1,5	
	Neutre	23	6,9	7	5,1	30	6,4	
	Pas d'accord	272	82,2	110	80,3	382	81,6	
Êtes-vous privé de liberté à cause de votre statut	Pas du tout d'accord	30	9,1	16	11,7	46	9,8	
	Tout à fait d'accord	2	0,6	1	0,7	3	0,6	
	Total	331	100,0	137	100,0	468	100,0	
Vous sentez-vous rejeté par votre entourage à cause de votre statut	D'accord	18	5,4	5	3,6	23	4,9	
	Neutre	12	3,6	8	5,8	20	4,3	
	Pas d'accord	253	76,4	104	75,9	357	76,3	
Êtes-vous victime d'agressions verbales ou moqueries dans votre entourage à cause de votre statut	Pas du tout d'accord	38	11,5	16	11,7	54	11,5	
	Tout à fait d'accord	10	3,0	4	2,9	14	3,0	
	Total	331	100,0	137	100,0	468	100,0	
Êtes-vous négligé par votre famille à cause de votre statut	D'accord	9	2,7	1	0,7	10	2,1	
	Neutre	31	9,4	17	12,4	48	10,3	
	Pas d'accord	267	80,7	106	77,4	373	79,7	
Avez-vous perdu le respect de votre entourage à cause de votre statut	Pas du tout d'accord	33	10,0	13	9,5	46	9,8	
	Tout à fait d'accord	6	1,8	1	0,7	7	1,5	
	Total	331	100,0	137	100,0	468	100,0	
Subissez-vous des violences physiques à causes de votre statut	D'accord	284	85,8	117	85,4	401	85,7	
	Neutre	38	11,5	19	13,9	57	12,2	
	Tout à fait d'accord	3	0,9	0	0,0	3	0,6	
Avez-vous l'impression que les gens ne sont pas intéressés par ce que vous touchez, vous faites, vous vendez, ... à cause de votre statut	Total	331	100,0	137	100,0	468	100,0	
	D'accord	6	1,8	0	0,0	6	1,3	
	Pas d'accord	266	80,4	110	80,3	376	80,3	
Vous sentez-vous traité différemment par le professionnel de santé par rapport aux autres personnes à cause de votre statut	Pas du tout d'accord	59	17,8	27	19,7	86	18,4	
	Tout à fait d'accord	1	0,3	0	0,0	1	0,2	
	Total	331	100,0	137	100,0	468	100,0	
Avez-vous été refusé de participer à une manifestation (fête) à cause de votre statut sérologique	D'accord	1	0,3	0	0,0	1	0,2	
	Neutre	2	0,6	0	0,0	2	0,4	
	Pas d'accord	279	84,3	115	83,9	394	84,2	
Êtes-vous victime d'un refus de travail à cause de votre statut	Pas du tout d'accord	44	13,3	19	13,9	63	13,5	
	Tout à fait d'accord	1	0,3	0	0,0	1	0,2	
	Total	331	100,0	137	100,0	468	100,0	
Êtes-vous traités différemment que tout le monde à cause de votre statut	D'accord	2	0,6	0	0,0	2	0,4	
	Neutre	5	1,5	6	4,4	11	2,4	
	Pas d'accord	280	84,6	114	83,2	394	84,2	
Êtes-vous victimes différemment que tout le monde à cause de votre statut	Pas du tout d'accord	44	13,3	17	12,4	61	13,0	
	Tout à fait d'accord	4	1,2	5	3,6	9	1,9	
	Total	331	100,0	137	100,0	468	100,0	
Êtes-vous traités différemment que tout le monde à cause de votre statut	D'accord	280	84,6	111	81,0	391	83,5	
	Neutre	47	14,2	21	15,3	68	14,5	
	Total	331	100,0	137	100,0	468	100,0	
Êtes-vous traités différemment que tout le monde à cause de votre statut	D'accord	1	0,3	0	0,0	1	0,2	
	Neutre	6	1,8	3	2,2	9	1,9	
	Pas d'accord	264	79,8	111	81,0	375	80,1	
Êtes-vous traités différemment que tout le monde à cause de votre statut	Pas du tout d'accord	60	18,1	23	16,8	83	17,7	
	Tout à fait d'accord	331	100,0	137	100,0	468	100,0	
	Total	331	100,0	137	100,0	468	100,0	
Êtes-vous traités différemment que tout le monde à cause de votre statut	D'accord	1	0,3	0	0,0	1	0,2	
	Neutre	2	0,6	0	0,0	2	0,4	
	Pas d'accord	279	84,3	114	83,2	393	84,0	
Êtes-vous traités différemment que tout le monde à cause de votre statut	Pas du tout d'accord	51	15,4	21	15,3	72	15,4	
	Tout à fait d'accord	331	100,0	137	100,0	468	100,0	
	Total	331	100,0	137	100,0	468	100,0	
Êtes-vous traités différemment que tout le monde à cause de votre statut	D'accord	1	0,3	0	0,0	1	0,2	
	Neutre	2	0,6	2	1,5	4	0,9	
	Pas d'accord	280	84,6	110	80,3	390	83,3	
Êtes-vous traités différemment que tout le monde à cause de votre statut	Pas du tout d'accord	48	14,5	25	18,2	73	15,6	
	Tout à fait d'accord	331	100,0	137	100,0	468	100,0	
	Total	331	100,0	137	100,0	468	100,0	
Êtes-vous traités différemment que tout le monde à cause de votre statut	D'accord	2	0,6	0	0,0	2	0,4	
	Neutre	282	85,2	113	82,5	395	84,4	
	Pas d'accord	47	14,2	24	17,5	71	15,2	
Êtes-vous traités différemment que tout le monde à cause de votre statut	Total	331	100,0	137	100,0	468	100,0	
	D'accord	1	0,3	0	0,0	1	0,2	
	Pas d'accord	259	78,2	106	77,4	365	78,0	
Êtes-vous traités différemment que tout le monde à cause de votre statut	Pas du tout d'accord	71	21,5	31	22,6	102	21,8	
	Tout à fait d'accord	331	100,0	137	100,0	468	100,0	
	Total	331	100,0	137	100,0	468	100,0	

## Attitude négative

- 3 usagers (femmes) soit 0,6 % était tout à fait d'accord que les membres de leurs familles ont honte de son statut.
- 8 usagers soit 1,7 % (4 femmes et 4 hommes) étaient tout à fait d'accord d'avoir honte de leur statut.
- 12 usagers soit 2,6 % (6 femmes et 6 hommes) étaient tout à fait d'accord de se sentir

maudits à cause de leur statut.


- 3 usagers soit 0,6 % (2 femmes et 1 homme) étaient d'accord de penser que les personnes les trouvent dégoûtants.
- 14 usagers soit 3 % (10 femmes et 4 hommes) étaient tout à fait d'accord d'avoir l'impression d'être puni à cause de leur statut.
- 1 usager soit 0,2 % (homme) était d'accord d'être congédié par son employeur à cause de son statut.
- 3 usagers soit 0,6 % (femmes) étaient tout à fait d'accord d'être souvent isolées des autres personnes à cause de leur statut.
- 6 usagers soit 1,3 % (femmes) avaient la position neutre d'être privées de liberté à cause de leur statut.

## Discrimination

- 1 usager soit 0,2 % (femme) était d'accord de se sentir rejetée par son entourage à cause de son statut.
- 1 usager soit 0,2 % (femme) était d'accord d'être victimes d'agressions verbales ou moqueries dans son entourage à cause de son statut.
- 1 usager soit 0,2 % (femme) était tout à fait d'accord d'être négligée par sa famille à cause de son statut.
- 2 usager soit 0,4 % (femmes) étaient d'accord d'avoir perdu le respect de leur entourage à cause de leur statut.
- 9 usagers soit 1,9 % (4 femmes et 5 hommes) avaient la position neutre de subir des violences physiques à cause de leur statut.
- 1 usager soit 0,2 % (femme) était d'accord d'avoir l'impression que les gens ne sont pas intéressés par ce qu'elle touche, elle fait, elle vend... à cause de son statut.

## Équité

- 3 usagers soit 0,6 % (1 femme et 2 hommes) avaient la position neutre de se sentir traités différemment par le professionnel de santé par rapport aux autres personnes à cause de leur statut.
- 1 usager soit 0,2 % (femme) était d'accord d'avoir été refusée de participer à une manifestation (fête) à cause de son statut sérologique.
- 2 usagers soit 0,4 % (femmes) avaient la position neutre d'être victimes d'un refus de travail à cause de leur statut.
- 1 usager soit 0,2 % (femme) avait la position neutre d'être traitée différemment que tout le monde à cause de son statut.



# Conclusion

---

En conclusion du rapport Observatoire juin 2021, il a été observé ce qui suit en ce qui concerne la prise en charge VIH-TB :

## 1. Des intrants TB

- Du côté prestataires : les ruptures ont été rapportées pour 2 intrants, TPT (1 FOSA) et RHEZ (1 FOSA) ;
- Du côté usagers : aucune rupture n'a été rapportée.

## 2. Des intrants VIH

- Du côté prestataires : les ruptures ont été rapportées pour 3 intrants : Determine (3 FOSA), ARV pédiatriques (2 FOSA) et préservatifs (3 FOSA).
- Du côté usagers : 4 intrants : Préservatifs masculins (5 usagers), préservatifs féminins (2 usagers), lubrifiant aqueux (9 usagers) et Kit PrEP (2 usagers).



19, Avenue Kamana  
 Quartier Bubanji, Com. Diulu  
 Ville de Mbuji-Mayi



Téléphone 1 : + 243 856 705 561  
 Téléphone 2 : + 243 811 414 007  
 Téléphone 3 : + 243 973 624 205



Email 1: [ucopplus.kasaoriental@ucopplus.org](mailto:ucopplus.kasaoriental@ucopplus.org)  
 Email 2: [info@ucopplus.org](mailto:info@ucopplus.org)  
 Website: [ucopplus.org](http://ucopplus.org) / [observatoirevihitb.info](http://observatoirevihitb.info)



Copyright: 2021 UCOP+  
 Siège Social: Immeuble PNMLS, Croisement Av. de la  
 Libération (ex 24 Novembre) et Bld Triomphal  
 C/Kasavubu, Kinshasa  
[www.ucopplus.org](http://www.ucopplus.org)  
[www.observatoirevihitb.info](http://www.observatoirevihitb.info)  
[info@ucopplus.org](mailto:info@ucopplus.org)