

UNION CONGOLAISE DES
ORGANISATIONS DES
PERSONNES VIVANT AVEC LE VIH



OBSERVATOIRE VIH/TB

Kinshasa, Juillet 2021



Immeuble PNMLS, Croisement Av. de la Libération
(ex 24 Novembre) et Bld Triomphal C/Kasavubu,
Kinshasa

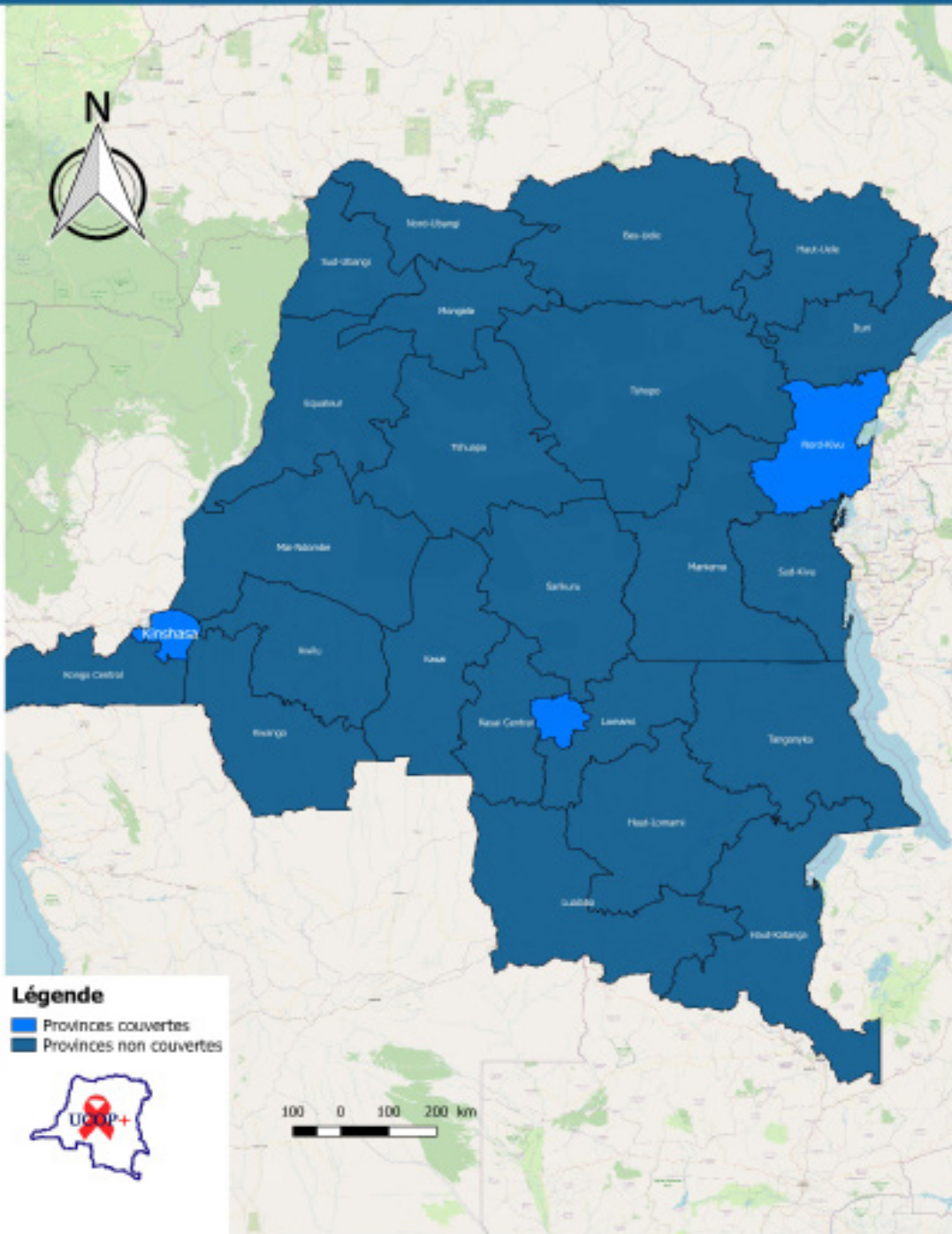



Téléphone 1 : + 243 854 789 534
Téléphone 2 : + 243 896 275 414
Téléphone 3 : + 243 858 915 230



Email 1: info@ucopplus.org
Website: ucopplus.org / observatoirevihitb.info

PROVINCES COUVERTES PAR L'OBSERVATOIRE VIH/TB EN RDCONGO





Sommaire

04.	CONTEXTE
05.	OBJECTIFS
06.	RESULTATS
13	CONCLUSION

L'Observatoire repose sur la collecte des données sur l'accès aux soins de qualité et la disponibilité des médicaments VIH/TB dans les formations sanitaires.

Sommaire

Sigles et abréviations	5
Contexte	6
Objectifs	6
Résultats	6
Ruptures d'intrants	8
Acessibilité financière	10
Charge virale	11
Stigmatisation et discrimination	12
Conclusion.....	12

LISTE DES ABREVIATIONS

ARV	: Antiretroviral
CCM	: Country Coordination Mechanism
ECZS	: Equipe Cadre de la Zone de Santé
FM	: Fonds Mondial
FOSA	: Formation Sanitaire
IO	: Infection Opportuniste
IST	: Infection Sexuellement Transmissible
PEC	: Prise en charge
PNLS	: Programme National de Lutte contre le Sida
PNLT	: Programme National de Lutte contre la Tuberculose
PNMLS	: Programme National Multisectoriel de lutte contre le Sida
PTME	: Prévention de la Transmission du VIH de la Mère à son Enfant
PVVIH	: Personne(s) Vivant avec le VIH
SIDA	: Syndrome de l'Immunodéficience humaine Acquis
SNIS	: Système National d'Informations Sanitaires
SPSS	: Statistic Package for the Social Science
SR	: Sous Réciendaire
TB	: Tuberculose
TLD	: Tenofovir Disoproxil Fumarate Lamivudine Dolutegravir
UCOP+	: Union Congolaise des Organisations des Personnes vivant avec le VIH
VIH	: Virus de l'Immunodéficience Humaine

CONTEXTE

Fin 2020, l'Observatoire VIH/TB était appuyé par le Fonds Mondial de lutte contre le Sida, la Tuberculose et le Paludisme (FM) à travers CORDAID dans le cadre du Nouveau Modèle de Financement II (NMF II).

Avec le NMF III qui va de 2021 à 2023, le même dispositif « **Observatoire** » est de nouveau appuyé par le FM à travers CORDAID. Ce dispositif repose sur la collecte des données dans les formations sanitaires ; données collectées à partir d'un smartphone via une application mobile « KoBo Collect ». Les interventions de l'Observatoire sont conduites dans le cadre de faire participer les bénéficiaires des soins au suivi de leur prise en charge.

L'objectif est de fournir aux responsables des programmes VIH/TB, aux décideurs, à la société civile locale et nationale, aux autorités nationales (CCM, PNMLS, PNLS, PNL, etc.) et aux partenaires d'appui des informations d'aide à la décision pour améliorer les programmes de lutte contre le VIH/SIDA et la TB au niveau du pays.

Deux questionnaires électroniques sont utilisés : Usagers des services et Prestataires des soins.

A Kinshasa, le dispositif « Observatoire » est opérationnel dans 14 zones de santé sous financement du Fonds Mondial à savoir : Barumbu, Biyela, Bumbu, Kalamu 1, Kalamu 2, Kisenso, Kintambo, Lemba, Makala, Maluku 1, Maluku 2, Mt Ngafula 2, Ngiringiri, Selembao.

Ce rapport présente les données collectées au mois de Juillet 2021 par les enquêteurs des zones de santé susdites à partir du 01 jusqu' au 20 Juillet 2021.

II. OBJECTIFS

II.1 Objectif global

Contribuer à l'amélioration de l'accès et de la qualité des services de lutte contre le VIH et la coïnfection VIH/TB, dans le cadre du plan stratégique national.

II.2 Objectifs spécifiques

De façon spécifique, il s'agit d'(de) :

- Assurer le suivi continu de l'accès et la qualité des services VIH/Sida, ainsi que l'intégration des services de PEC de la coïnfection VIH/TB, dans la province du Nord Kivu ;
- Consolider le rôle de la société civile dans le pilotage des financements VIH/TB du FM, et plus globalement dans le pilotage de la lutte contre le VIH/TB ;
- Fournir aux responsables des programmes VIH/TB, aux décideurs, à la société civile locale et nationale, aux autorités nationales (CCM, PNMLS, PNLS, PNL etc.) et aux partenaires d'appui des informations d'aide à la décision pour améliorer les programmes de lutte contre le SIDA et la TB.

III. RESULTATS

Dans ce rapport, les indicateurs ci-dessous ont été analysés :

- Échantillonnage :
 - Le nombre d'Usagers par sexe/Age Moyen/Schéma ARV ;
 - Le nombre d'Usagers par sexe/Tempo sous TARV ;
 - Le nombre Usagers par sexe/Age Moyen/Appartenance ou pas dans une catégorie ;
 - Nombre des usagers dans les modèles différenciés des soins (/ZS et /FOSA);
- Disponibilité des intrants VIH/TB :
 - Formations sanitaires qui ont connu les ruptures d'intrants suivis par l'Observatoire du côté des Usagers et des Prestataires ;
 - La durée de rupture pour chaque intrant en rupture ;
 - Les intrants qui ont été payants dans les FOSA ;
- L'Eligibilité pour la Charge Virale ;
- Cas de Stigmatisation et Discrimination auprès des usagers.

III.1. Échantillonnage

Trois cents cinquante personnes (261) ont été interviewés au cours de ce mois, dont 195 usagers des services et 66 prestataires commis à la prise en charge VH et tuberculose.

Tableau 1, Répartition des usagers pas sexe/Age moyen et schéma ARV

Schéma ARV	Féminin		Masculin		Total Usagers
	Age Moyenne	Sous Total F	Age Moyenne	Sous Total M	
TDF/3TC/DTG	41	122	42	62	184
TDF/3TC/EFV	51	7	45	4	11
Total général	41	129	42	66	195

Deux cent nonante trois usagers des services VIH/TB ont été interrogés au cours du mois, dont 129 de sexe féminin et 66 de sexe masculin ;

- 122 usagers de sexe féminin ; soit 95 % dont la moyenne d'âge est de 41 ans sont sous le schéma TDF/3TC/DTG et 7 autres ; soit 5% de la moyenne d'âge de 51 ans sont sous TDF/3TC/EFV
- 62 usagers de sexe masculin ; soit 94% de la moyenne d'âge de 62 ans sont sous TDF/3TC/DTG et 4 autres ; soit 6% de la moyenne d'âge de 45 ans sont sous le schéma TDF/3TC/EFV.

Tableau 2, Répartition des usagers par sexe/temps sous TARV

Zones de santé	Féminin			Masculin			Total général
	< 6 Mois	12 Mois et Plus	6 - 11 Mois	< 6 Mois	12 Mois et Plus	6 - 11 Mois	
Barumbu		12	1		5		18
Biyela		1					1
Kintambo	1	6			2	1	10
Lemba		7	2		7	2	18
Makala		3					3
Maluku 1		1					1
Mont Ngafula 2		11			2		13
Ngiringiri		6			5		11
Selembao	6	16	2	3	10	1	38
Total général	7	63	5	3	31	4	113

Masculin :

- 3 usagers de sexe masculin ; soit 3% sont sous TARV de moins de 6 mois ;
- 31 usagers ; soit 27% sont sous TARV 12 mois et plus,
- 4 autres ; soit 4% entre 6 et 11 mois.

Féminin :

- 7 usagers de sexe féminin, soit 6% sont sous TARV de moins de 6 mois ;
- 63 usagers, soit 58% 12 mois et plus,
- 5 autres ; soit 4% entre 6 et 11 mois

Tableau 3, répartition des usagers par sexe/Âge moyen/groupe d'Appartenance

Groupe d'Appartenance	Féminin		Masculin		Total Usagers
	Age Moyenne	Sous Total Féminin	Age Moyenne	Sous Total Masculin	
Aucune catégorie	41	121	41	55	176
Homme ayant des rapports sexuels avec les hommes			39	3	3
Professionnel de sexe	38	8	53	8	16
Total général	41	129	42	66	195

- 121 usagers de sexe féminin ; soit 62% n'appartiennent à aucun groupe d'appartenance spécifique et 8 autres ; soit 4% sont professionnelles de sexe.
- 55 usagers de sexe masculin ; soit 28% ont affirmé n'appartenir à aucune catégorie et 8 autres ; 4 soit % sont PS.

Tableau 4, Nbre d'usagers dans les modèles différenciés des soins selon les prestataires

Zones de santé	FOSA	Circuit rapide/espacement de rendez-vous	Club d'adhérence/observance	PODI	Groupe communautaire TARV	Renouvellement ARV < 3 mois	Renouvellement ARV de 3 – 5 mois	Renouvellement ARV ≥ 6 mois
Barumbu	Maternité Kasai Centre de Santé	16				16		
	Scibe Congo Centre Hospitalier	13				1		
Biyela	Panga Centre de Santé					1		
	Tshimungu Centre de Santé	2					2	
	Saint Joseph Centre de Santé	2					2	
Kintambo	CBCO	661	20	198	20		500	277
Lemba	Lisanga Centre de Santé	3	17	297		3		3
Ngiringiri	Femmes Plus	4	10			30	20	
	Femmes Plus	4	10			30	20	
	Ndjombo	3	3			30	30	2
	CH d'Etat de Ngiri-Ngiri	10	5			30	25	
Total Usagers		718	65	495	20	141	599	282
Moyenne		72	11	248	20	18	86	94
Médiane		4	10	248	20	23	20	3

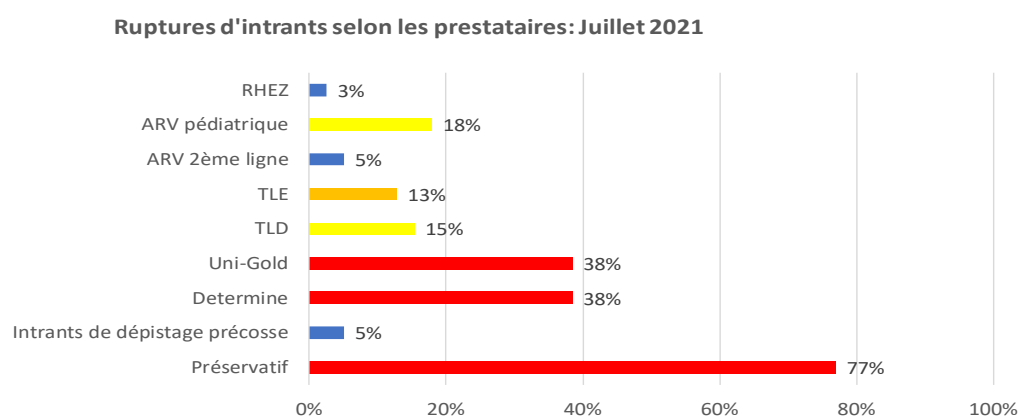
Le tableau ci-dessus présente le nombre d'usagers sous les modèles différenciés des soins VIH/TB dans les formations sanitaires visitées pendant le mois.

III.2. Ruptures d'intrants

Il s'agit ici des déclarations des ruptures d'une part, des prestataires commis à la prise en charge VIH/TB dans les formations sanitaires, d'autre part des usagers des soins rencontrés durant le mois.

III.2.a Selon les prestataires

Graphique 1, ruptures d'intrants selon les prestataires



Le graphique ci-dessus présente les déclarations de ruptures d'intrants VIH et TB selon les prestataires rencontrés durant le mois.

Sur 65 prestataires des services VIH/TB interviewés, 39 ont connu des ruptures ; soit 60%.

Sur l'ensemble, les tests de dépistage VIH (Determine et Unigold), les ARV de deuxième ligne et pédiatriques sont le plus en rupture, avec le nombre plus élevé de déclarations sur la rupture de préservatifs.

L'on constate également des ruptures en préservatif et des intrants de dépistage précoce pour enfants exposés.

Le tableau ci-dessous présente la situation des ruptures par zone de santé et par formation sanitaire selon les prestataires commis à la prise en charge VIH/TB.

Tableau 5, Déclarations de ruptures d'intrants VIH/TB selon, les prestataires

Zones de santé	FOSA	Préservatif	Intrants de dépistage précoce	Determine	Uni-Gold	TLD	TLE	ARV 2ème ligne	ARV pédiatrique	RHEZ
Barumbu	Maternité Kasai Centre de Santé								20	
Barumbu	Scibe Congo Centre Hospitalier								18	
Biyela	Panga Centre de Santé	2			8					
Biyela	Saint Jean Centre Médical			5						
Kalamu 2	Delma Centre Médical	20								
Kalamu 2	CMASS Hôpital	20								
Kalamu 2	Les Amis de Ndeko Basile C Hospitalier	20								
Kalamu 2	Akram Centre Hospitalier	7			20					
Kalamu 2	Ike Centre Médical	20								
Kintambo	CBCO			14						
Kisenso	St Ambroise Centre Hospitalier	20								
Kisenso	St Ambroise Centre Hospitalier	19								
Kisenso	Bikanga Centre de Santé	19								
Kisenso	Mayika Centre de Santé	17								
Kisenso	Elazard Centre de Santé	17		17	17	17				
Kisenso	Esenso Centre Hospitalier	16		16	16					
Kisenso	Tobatela Centre de Santé	16		16						
Kisenso	Nsola Centre de Santé	8								
Kisenso	Bikanga Centre de Santé				8					
Kisenso	Mayika Centre de Santé				8					
Kisenso	Elazard Centre de Santé	8		8						
Kisenso	Mushie Centre de Santé	8		8	8	8				
Kisenso	Tobatela Centre de Santé	7								
Kisenso	Esenso Centre Hospitalier			7	7					
Kisenso	St Ambroise Centre Hospitalier									15
Makala	ADECO Centre de Santé		12				12		12	
Maluku 2	HGR Mbankana	20		20	20	20	20	20	20	
Maluku 2	CS Mbankana	20		20	20	20	20	20		
Ngiringiri	Femmes Plus	19		19	19					
Ngiringiri	Femmes Plus	9		9	9					
Ngiringiri	Ndjombo	9		9	9	9	9			
Ngiringiri	CH d'Etat de Ngiri-Ngiri	9		9	9	9	9			
Selembao	Serepta Centre de Santé	20							20	
Selembao	Mandos Centre Hospitalier	20		20	20					
Selembao	Makala Hôpital	16	16						16	
Selembao	Maman Kinzembo Centre de Santé	16								
Selembao	Elonga Centre de Santé	10								
Selembao	Makala Hôpital	10								
Selembao	La Délivrance Centre de Santé	10							10	
Nombre de Fosa en Ruptures	39	30	2	15	15	6	5	2	7	1
%	71%	77%	5%	38%	38%	15%	13%	5%	18%	3%

III.2.b Selon les usagers

Tableau 6, Ruptures d'intrants selon les usagers

Zones de santé	Fosa	ARV	Traitement prophylactique de la Tuberculose	RHEZ	Préservatif masculin	Préservatif féminin	Lubrifiant aqueux
Biyela	Tshimungu Centre de Santé				1		1
Kalamu 1	IST Matonge Centre de Santé	1			1	1	
Kalamu 2	Akram Centre Hospitalier	1					

Kisenso	Esenko Centre Hospitalier	3	1		
	St Ambroise Centre Hospitalier			3	5
Lemba	Lisanga Centre de Santé	1			
Maluku 1	CS Menkao	1			
Maluku 2	CS Mbankana	3	1	1	1
	HGR Mbankana	1			
Selembao	Kitokimosi Centre de Santé de Référence		2	1	1
	Makala Hôpital		2	1	1
Total général		11	1	10	9
				4	

Sur 195 usagers de service VIH/TB rencontrés, 45 parmi eux ; soit 23% ont connu des ruptures dans l'un des intrants VIH ou Tuberculose durant ce mois.

Il s'agit des usagers des zones de santé de **Biyela, Kalamu1, Kalamu2, Kisenso, Lemba, Maluku1, Maluku2 et Selembao**.

III.3 Accessibilité financière

Les services de soins VIH/TB restent gratuits sur l'ensemble des formations sanitaires visitées au courant du mois de Juillet 2021 selon les affirmations des usagers et prestataires rencontrés, nous avons constaté que 10 usagers de la zone de santé de Bumbu ont déclaré avoir payé un montant de 3000 FC (soit 1.5 Dollars US) pour le retrait des médicaments ARV et le prélèvement de la charge virale.

Zone de santé	FOSA	Retrait d'ARV
Bumbu	Libondi Centre de Santé	3000

10 usagers ont déclaré avoir payé 3000 fc pour le retrait des ARV

III.4 Charge virale

Tableau 7, Usagers éligibles à la CV

Zones de santé	Fosa	Eligible pour la Charge Virale	Prélèvement CV	Retiré le résultat
Barumbu	Boyambi Hôpital Général de Référence	11	7	4
	Kalamu Centre Médical	2	1	1
	Maternité Kasai Centre de Santé	3	2	2
Biyela	Saint Jean Centre Médical	2	2	2
	Saint Joseph Centre de Santé	9	9	9
	Tshimungu Centre de Santé	9	9	9
Bumbu	Bumbu Hôpital Général de Référence	1		
Kalamu 2	Akram Centre Hospitalier	4	4	4
	Kalamu Medical Center Centre de Santé	1	1	1
	Le Bon Berger Centre Hospitalier	3	3	1
	St Gabriel Centre de Santé	8	8	8
Kintambo	Kimia	1	1	
Kisenso	Nsola Centre de Santé	3	3	3
	St Ambroise Centre Hospitalier	7	7	7
Lemba	Bon Berger Centre Hospitalier	2	2	2
	Kinshasa Cliniques Universitaires	1	1	1
	Lisanga Centre de Santé	11	11	11
Maluku 1	CS Menkao	1		
	Maluku 2	2		
	CS Mbankana	2		
Mont Ngafula 2	Le Rocher Centre de Santé	2	2	2
	Mater Dei Centre de Santé	3	3	3
	Pédiatrique de Kimbondo Hôpital	8	8	8
Ngingiri	CH d'Etat de Ngiri-Ngiri	2	1	1
	Femmes Plus	5	4	2
Selembao	Kitokimosi Centre de Santé de Référence	4	4	4
	Makala Hôpital	10	10	8
	Sainte Anne Centre de Santé	10	5	
	Serepta Centre de Santé	4	2	1
Total général		129	110	94

Cent vingt-neuf (129) usagers, dans les différentes zones de santé que le tableau nous montre ci-haut ont été éligibles à la charge virale lors de leur passage à la formation sanitaire ; 110 d'entre eux ont été prélevés dont 94 ont retiré leur résultat.

III.5 Stigmatisation et discrimination

Dans le tableau ci-dessous, les différentes déclarations de discrimination et stigmatisation auprès des usagers rencontrés durant le mois.

Tableau 7, Cas de Stigmatisation et discrimination auprès des usagers

		Sexe						
		Féminin		Masculin		Total		
		Nombre	S (%)	Nombre	S (%)	Nombre	S (%)	
Attitude Négative	Des membres de votre famille ont-ils honte de votre statut	D'accord	10	7,8%	2	3,0%	12	6,2%
		Neutre	16	12,4%	9	13,6%	25	12,8%
		Pas d'accord	31	24,0%	12	18,2%	43	22,1%
		Tout à fait d'accord	71	55,0%	41	62,1%	112	57,4%
	Avez-vous honte de votre statut	D'accord	26	20,2%	9	13,6%	35	17,9%
		Neutre	6	4,7%	2	3,0%	8	4,1%
		Pas d'accord	24	18,6%	15	22,7%	39	20,0%
		Tout à fait d'accord	70	54,3%	36	54,5%	106	54,4%
	Sentez-vous maudit à cause de votre statut	D'accord	3	2,3%	4	6,1%	7	3,6%
		Neutre	14	10,9%	4	6,1%	18	9,2%
		Pas d'accord	28	21,7%	26	39,4%	54	27,7%
		Tout à fait d'accord	68	52,7%	25	37,9%	93	47,7%
	Pensez-vous que les personnes vous trouvent dégoûtant	D'accord	5	3,9%	5	7,6%	10	5,1%
		Neutre	10	7,8%	3	4,5%	13	6,7%
		Pas d'accord	12	9,3%	9	13,6%	21	10,8%
		Tout à fait d'accord	33	25,6%	18	27,3%	51	26,2%
	Avez-vous l'impression d'être puri	D'accord	73	56,6%	35	53,0%	108	55,4%
		Neutre	1	0,8%	1	1,5%	2	1,0%
		Pas d'accord	11	8,5%	4	6,1%	15	7,7%
		Tout à fait d'accord	14	10,9%	9	13,6%	23	11,8%
	Êtes-vous congédié par votre employeur à cause de votre statut	D'accord	36	27,9%	17	25,8%	53	27,2%
		Neutre	65	50,4%	32	48,5%	97	49,7%
		Pas d'accord	3	2,3%	4	6,1%	7	3,6%
		Tout à fait d'accord	77	59,7%	36	54,5%	113	57,9%
Êtes-vous souvent isolés des autres personnes à cause de votre statut	D'accord	1	0,8%	1	1,5%	2	1,0%	
	Neutre	9	7,0%	3	4,5%	12	6,2%	
	Pas d'accord	16	12,4%	7	10,6%	23	11,8%	
	Tout à fait d'accord	32	24,8%	18	27,3%	50	25,6%	
Êtes-vous privé de liberté à cause de votre statut	D'accord	72	55,8%	36	54,5%	108	55,4%	
	Neutre	0	0,0%	2	3,0%	2	1,0%	
	Pas d'accord	10	7,8%	2	3,0%	12	6,2%	
	Tout à fait d'accord	14	10,9%	7	10,6%	21	10,8%	
Discrimination	Vous sentez-vous rejeté par votre entourage à cause de votre statut	D'accord	30	23,3%	21	31,8%	51	26,2%
		Neutre	74	57,4%	33	50,0%	107	54,9%
		Pas d'accord	1	0,8%	3	4,5%	4	2,1%
		Tout à fait d'accord	7	5,4%	1	1,5%	8	4,1%
	Êtes-vous victime d'agressions verbales ou moqueries dans votre entourage à cause de votre statut	D'accord	15	11,6%	8	12,1%	23	11,8%
		Neutre	34	26,4%	18	27,3%	52	26,7%
		Pas d'accord	73	56,6%	37	56,1%	110	56,4%
		Tout à fait d'accord	0	0,0%	2	3,0%	2	1,0%
	Êtes-vous négligé par votre famille à cause de votre statut	D'accord	5	3,9%	3	4,5%	8	4,1%
		Neutre	16	12,4%	7	10,6%	23	11,8%
		Pas d'accord	31	24,0%	14	21,2%	45	23,1%
		Tout à fait d'accord	77	59,7%	41	62,1%	118	60,5%
	Avez-vous perdu le respect de votre entourage à cause de votre statut	D'accord	0	0,0%	1	1,5%	1	0,5%
		Neutre	5	3,9%	2	3,0%	7	3,6%
		Pas d'accord	19	14,7%	8	12,1%	27	13,8%
		Tout à fait d'accord	31	24,0%	16	24,2%	47	24,1%
	Subissez-vous des violences physiques à causes de votre statut	D'accord	74	57,4%	39	59,1%	113	57,9%
		Neutre	0	0,0%	1	1,5%	1	0,5%
		Pas d'accord	5	3,9%	2	3,0%	7	3,6%
		Tout à fait d'accord	15	11,6%	7	10,6%	22	11,3%
	Avez-vous l'impression que les gens ne sont pas intéressés par ce que vous faites, vous vendez, ... à cause de votre statut	D'accord	33	25,6%	20	30,3%	53	27,2%
		Neutre	76	58,9%	36	54,5%	112	57,4%
		Pas d'accord	0	0,0%	1	1,5%	1	0,5%
		Tout à fait d'accord	3	2,3%	2	3,0%	5	2,6%
Vous sentez-vous traité différemment par le professionnel de santé par rapport aux autres personnes à cause de votre statut	D'accord	16	12,4%	9	13,6%	25	12,8%	
	Neutre	33	25,6%	22	33,3%	55	28,2%	
	Pas d'accord	76	58,9%	33	50,0%	109	55,9%	
	Tout à fait d'accord	1	0,8%	1	1,5%	2	1,0%	
Sentez-vous traité différemment par le professionnel de santé par rapport	D'accord	8	6,2%	4	6,1%	12	6,2%	
	Neutre	14	10,9%	7	10,6%	21	10,8%	
	Pas d'accord	36	27,9%	15	22,7%	51	26,2%	
	Tout à fait d'accord	70	54,3%	39	59,1%	109	55,9%	
Avez-vous été refusé de participer à une manifestation (fête) à cause de votre statut sérologique	D'accord	2	1,6%	1	1,5%	3	1,5%	
	Neutre	5	3,9%	1	1,5%	6	3,1%	
	Pas d'accord	14	10,9%	7	10,6%	21	10,8%	
	Tout à fait d'accord	28	21,7%	19	28,8%	47	24,1%	
Êtes-vous traités différemment que tout le monde à cause de votre statut	D'accord	82	63,6%	38	57,6%	120	61,5%	
	Neutre	0	0,0%	1	1,5%	1	0,5%	
	Pas d'accord	5	3,9%	2	3,0%	7	3,6%	
	Tout à fait d'accord	17	13,2%	7	10,6%	24	12,3%	

CONCLUSION

Les FOSA de prise en charge VIH doivent, parallèlement à l'offre des antirétroviraux, intégrer un volet psychologique plus adapté aux besoins. Les activités d'appui psychosocial ciblant davantage l'individu doivent être développées, surtout au sein des OSC Congolaise de lutte contre le VIH/SIDA.



Immeuble PNMLS, Croisement Av. de la Libération
(ex 24 Novembre) et Bld Triomphal C/Kasavubu,
Kinshasa



Téléphone 1 : + 243 854 789 534
Téléphone 2 : + 243 896 275 414
Téléphone 3 : + 243 858 915 230



Email 1: info@ucopplus.org
Website: ucopplus.org / observatoirevihthb.info



Copyright: 2021 UCOP+

Siège Social: Immeuble PNMLS, Croisement Av. de la
Libération (ex 24 Novembre) et Bld Triomphal
C/Kasavubu, Kinshasa
www.ucopplus.org
www.observatoirevihthb.info
info@ucopplus.org