

UNION CONGOLAISE DES
ORGANISATIONS DES
PERSONNES VIVANT AVEC LE VIH



OBSERVATOIRE VIH/TB

Nord Kivu, Juin 2022



15A, Avenue du Musée, Quartier Himbi, Com-
mune de Goma, Ville de Goma
Réf.: Entrée Hôtel du Gouvernement



Téléphone 1 : + 243 810 383 337
Téléphone 2 : + 243 994 453 464
Téléphone 3 : + 243 858 915 230



Email 1: ucopplus.nordkivu@ucopplus.org
Email 2: info@ucopplus.org
Website: ucopplus.org / observatoirevihbtb.info

Sigles et abréviations

VIH	: Virus de l'immunodéficience Humaine
SIDA	: Syndrome d'immunodéficience Acquise
TB	: Tuberculose
ARV	: Antirétroviraux
CTX	: Cotrimoxazole
IO	: Infections Opportunistes
CV	: Charge Virale
TLD	: Ténofovir – Lamivudine - Dolutegravir
TLE	: Ténofovir – Lamivudine – Efavirenz
TPT	: Traitement Prophylactique de la Tuberculose
CC	: Centre convivial
CSDT	: Centre de santé de dépistage de la Tuberculose
PTME	: Prévention de la Transmission Mère-Enfant
FOSA	: Formation Sanitaire
FM	: Fonds Mondial de lutte contre le Sida, la Tuberculose et le Paludisme
CORDAID	: Organisation catholique de secours et d'aide au développement
NMF	: Nouveau Modèle de Financement
PNLS	: Programme National de Lutte contre le Sida
PNMLS	: Programme National Multisectoriel de Lutte contre le Sida
PNLT	: Programme National de Lutte contre la Tuberculose
CCM	: Country Coordinating Mechanism
UCOP+	: Union Congolaise des Organisations des Personnes vivant avec le VIH
ZS	: Zone de Santé
CS	: Centre de Santé
CSR	: Centre de Santé de Référence
HGR	: Hôpital Général de Référence
CM	: Centre Médical
CH	: Centre Hospitalier

I. Contexte et justification

L'Observatoire VIH/TB était appuyé par le Fonds Mondial de lutte contre le Sida, la Tuberculose et le Paludisme (FM) à travers CORDAID de 2018 à 2020 dans le cadre du Nouveau Modèle de Financement II (NMF II). Le même dispositif « Observatoire » est de nouveau appuyé par le FM via CORDAID sous le Nouveau Modèle de Financement III (NMF III) qui va de 2021 à 2023. Ce dispositif repose sur la collecte des données dans les formations sanitaires offrant les services VIH et Tuberculose. Les interventions de l'Observatoire sont menées dans le cadre de faire participer les bénéficiaires des soins au suivi de leur prise en charge.

L'objectif est de fournir aux responsables des programmes VIH/TB, aux décideurs, à la société civile locale et nationale, aux autorités nationales (CCM, PNMLS, PNL, PNL, etc.) et aux partenaires d'appui, des informations d'aide à la décision pour améliorer les programmes de lutte contre le VIH/SIDA et la TB au niveau du pays.

Au Nord Kivu, le dispositif « Observatoire » est opérationnel dans 20 zones de santé sous financement du Fonds Mondial à savoir : **Karisimbi, Kirotshe, Rutshuru, Rwanguba, Mweso, Masisi, Walikale, Goma, Binza, Kayna, Musienene, Kyondo, Vuhovi, Biena, Kamango, Oïcha, Beni, Mutwanga, Mabalako et Butembo.**

II. OBJECTIFS

II.1 Objectif global

Contribuer à l'amélioration de l'accès et de la qualité des services de lutte contre le VIH et la coinfection VIH/TB, dans le cadre du plan stratégique national.

II.2 Objectifs spécifiques

De façon spécifique, il s'agit d'(de) :

- Assurer le suivi continu de l'accès et la qualité des services VIH/Sida, ainsi que l'intégration des services de PEC de la coinfection VIH/TB, dans la province du Nord Kivu ;
- Consolider le rôle de la société civile dans le pilotage des financements VIH/TB du FM, et plus globalement dans le pilotage de la lutte contre le VIH/TB ;
- Fournir aux responsables des programmes VIH/TB, aux décideurs, à la société civile locale et nationale, aux autorités nationales (CCM, PNMLS, PNL, PNL, etc.) et aux partenaires d'appui, des informations d'aide à la décision pour améliorer les programmes de lutte contre le SIDA et la TB.

III. Méthodologie utilisée

Les données de l'Observatoire VIH/TB sont collectées à l'aide d'un smartphone via l'application mobile « KoBo Collect » où sont déployés deux questionnaires électroniques à savoir : **Usagers des services et Prestataires des soins.**

Les données collectées sont ensuite transférées dans un serveur virtuel administré par UCOP+. Le traitement et l'analyse se sont fait dans les logiciels SPSS et MS Excel.

IV. Résumé du rapport.

- **De l'échantillon** : Au total, 291 personnes ont été interviewées pendant ce mois dont 231 usagers des services et 60 prestataires des soins VIH/TB.
- **Des ruptures d'intrants** : des ruptures d'intrants ont été déclaré de part et d'autre chez les prestataires ainsi que chez les usagers. La situation en terme de pourcentage se présente comme suit :
 - Determine : 55%
 - Unigold : 41%
 - ARV pédiatrique : 35%
 - DBS (EID) : 20%
 - Intrants de prélèvement : 20%
 - CTX : 8%
 - Stat park : 6%
 - AZT/3TC+DTG : 6%
 - TDF/3TC/EFV : 4%
 - RHEZ : 2%

➤ AZT/3TC+ATV/r : 2%

- **De l'accessibilité financière** : les usagers du service VIH de l'hôpital Provincial ont déboursé la somme de 4000FC pour le renouvellement des ARV.
- **De l'accessibilité à la charge virale** : Quarante-huit usagers sur les 231 rencontrés ; soit 21% ont affirmé avoir été éligibles pour la charge virale lors de leur passage dans la FOSA ; seuls 6 d'entre eux ont été prélevés (13%).
- **De la coinfection COVID19 /VIH** : 6 usagers (3%) ont effectué le test COVID 19 durant ce mois dont le résultat était négatif.
- **Stigmatisation et discrimination** : Au total 24 usagers (10%) ont été victimes de stigmatisation et discrimination durant ce mois.

V. RESULTATS

Dans ce rapport, les indicateurs ci-dessous ont été analysés :

- Echantillonnage
- Rupture d'intrants
- Accessibilité financière
- Accessibilité à la Charge virale
- Stigmatisation et discrimination auprès des usagers
- Actions de plaidoyer

V.1 Echantillonnage

Figure 1, Nombre des usagers et prestataires interviewés

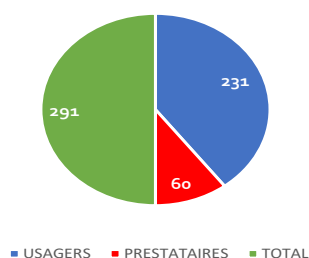
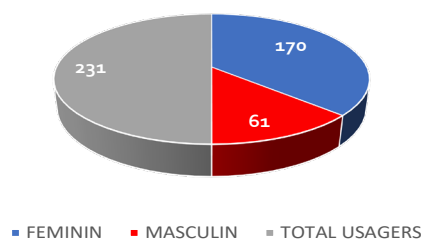


Figure 2, Répartition des usagers interviewés par sexe



Les collectes ont touché 291 personnes, dont 231 usagers des services et 60 prestataires des soins VIH/TB. Sur le total de 231 usagers rencontrés, 170 sont de sexe féminin (74%) et 61 de sexe masculin (26%).

Tableau 1, Répartition des usagers par schéma ARV et temps sous traitement

	Féminin	Masculin	Total
AZT/3TC+ATV/r			
Plus de 12 mois	1		1
AZT/3TC+DTG			
Plus de 12 mois		1	1
TDF/3TC/DTG			
6 à 12 mois	23	9	32
Moins de 6 mois	8	2	10
Plus de 12 mois	125	45	170
TDF/3TC/EFV			
6 à 12 mois	1		1
Plus de 12 mois	12	4	16
Total usagers	170	61	231

Au vu du tableau ci-dessus, 212 usagers (M&F) soit 92% ont déclaré être sous le schéma TDF/3TC/DTG, 17 sous TDF/3TC/EFV (7%) et 1 autre sous AZT/3TC+ATV/r (1%).

Tableau 2, Répartition des usagers selon leur groupe d'appartenance

Groupe d'appartenance	Féminin	Masculin	Total usagers	%
Aucune catégorie	149	59	208	90%
Professionnel de sexe	21		21	9%
Utilisateurs des drogues injectables (UDI)		2	2	1%
Total usagers	170	61	231	100%

Selon le tableau ci-dessus, 21 usagers tous de sexe féminin sont professionnelles de sexe (9%) et 2 autres utilisateurs des drogues injectables (1%).

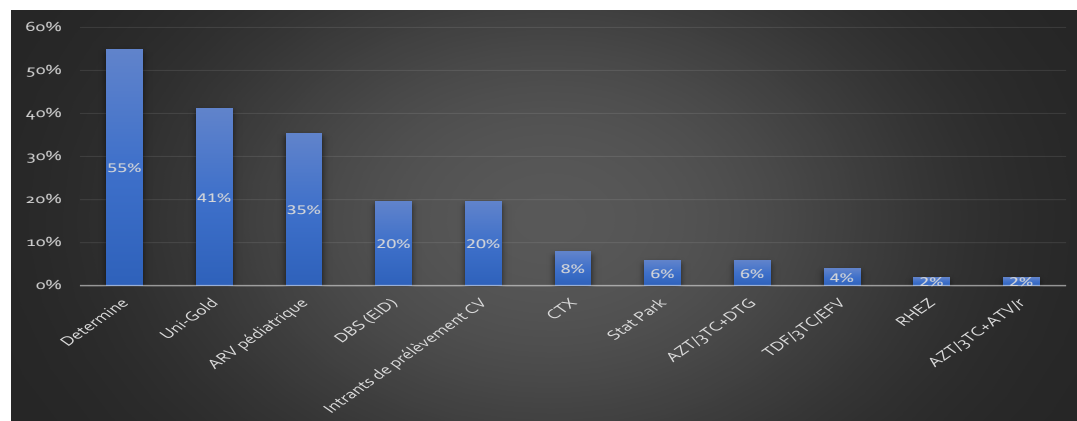
V.2 Ruptures d'intrants

Tableau 3, Nombre des jours de ruptures d'intrants VIH/TB selon les prestataires

ZS	FOSA	Determine	Stat Park	Uni-Gold	CTX	TDF/3TC/EFV	AZT/3TC+ATV/r	AZT/3TC+DTG	ARV pédiatrique	RHEZ	DBS (EID)	Intrants de prélèvement CV
Beni	CS RWANGOMA								12			
	HGR BENI		4								4	4
	CS TAMENDE	4	4	4							4	
Binza	CS KISHARO			22					22		22	22
	CS BURAMBA										21	21
	HGR NYAMILIMA										18	18
	CS NYAMILIMA								6		6	6
	CS CAMPS 5H								2		2	2
Butembo	HGR KITATUMBA	15							15			
	CS LUMIERE								17			
	CBCA BUTEMBO	6	6	6					3			
	CM MAKASI			6					6			
Goma	CSR CARMEL	24		24	24				24			
	CS UMOJA			7								
	CS MAPENDO	7										
	HEAL AFRICA	2		2				2	2			
Kamango	CS BUGANDO	25										
	CS KAMANZARA	22		22								
	CS KAHONDO	20		20								
Karisimbi	CSR KAHEMNE							24				
	CS LUBANGO								21			
	CS MABANGA	20		20								
	HGR VIRUNGA								15			
Kayna	CS KAMANDI	20		20								
	CSR BUTSIRI	20		20								
	CS KAYNA	20		20								
	CS ITSU	20										
	CS LUOFU	18		18								
	CS MIRIKI	18		18					18			
Kirotshe	CS SAKE											
	CS KIMOKA	18		18								
	CS SHASHA	11		11								
Kyondo	HGR KYONDO			30								
Masisi	HGR MASISI	13				13	13		13			13
	CS LOASHI	10				10			10		10	
Musienene	HGR MUSIENENE	15			15							
	CSR NDUKO	10			8							
	CSR KIMBULU	6			6							
Mutwanga	CS KITOKOLI										12	
	HGR MUTWANGA										12	
Mweso	CS BUSHANGA											23
	CS BUKAMA			15								23
	HGR MWESO						23					
	CSR SAINT BENOIT							6	6			
	CSR KICHANGA							3				3
Oicha	HGR OICHA	14		14								
Rutshuru	CS BUTURANDE	15										
	CS MURAMBI	10		10								
Vuhovi	CS MUSENDA							20				
Walikale	CS BILOBILO	25										
	CS 8EME CEPAC	7										
Fosa en rupture	51	28	3	21	4	2	1	3	18	1	10	10
%	85%	55%	6%	41%	8%	4%	2%	6%	35%	2%	20%	20%

Sur le total de 60 prestataires interviewés, 51 parmi eux ; soit 85% ont déclaré avoir connu des ruptures en intrants VIH ou TB durant ce mois.

Figure 3, Pourcentage des ruptures d'intrants (selon les prestataires)



- Determine : 55%
- Unigold : 41%
- ARV pédiatrique : 35%
- DBS (EID) : 20%
- Intrants de prélèvement : 20%
- CTX : 8%
- Stat park : 6%
- AZT/3TC+DTG : 6%
- TDF/3TC/EFV : 4%
- RHEZ : 2%
- AZT/3TC+ATV/r : 2%

Tableau 4, Nombre d'usagers ayant manqué d'intrants VIH ou TB au cours du mois

ZS	FOSA	ARV	CTX	RH	DBS (EID)
Binza	CS CAMPS 5H	1			2
	CS KISHARO				1
	CS NYAMILIMA				1
	HGR NYAMILIMA				1
Butembo Musienene	CM MAKASI	1		1	
	CSR KIMBULU		3		
	CSR NDUKO		4		
	HGR MUSIENENE		4		
Total usagers		2	11	1	5

Au total 18 usagers ; soit 8% ont manqué certains intrants VIH ou TB pendant ce mois.

Il s'agit des médicaments ARV, du CTX, RH et des intrants de prélèvement précoce des enfants exposés.

V.3 Accessibilité financière

Zone de santé	FOSA	Renouvellement ARV
Goma	SVIH/HPNK	4000

Au service VIH de l'hôpital provincial, les usagers continuent de payer la somme de 4000FC pour le renouvellement des médicaments ARV.

V.4 Charge virale

Tableau 5, Déclarations des prestataires sur l'accessibilité à la charge virale

ZS	FOSA	Usagers éligibles	Usagers prélevés	Retrait du résultat	CV indétectable
Beni	HGR BENI	30			
	CH EVANGELIQUE	10			
Binza	CS BURAMBA	36			
	CS CAMPS 5H	28			
	CS KISHARO	29			
	CS NYAMILIMA	55			
	HGR NYAMILIMA	31			
Butembo	HGR KITATUMBA	60			
	CBCA BUTEMBO	58			
	CM MAKASI	45			
Goma	CSR CARMEL	14	14	8	1
	HEAL AFRICA	6	6		
Karisimbi	CSR KAHEMBE	7	14	6	1
	HGR VIRUNGA	16	24		
Masisi	HGR MASISI	31			
Mweso	CS BUKAMA	5			
	CS BURUNGU	2	2		
	CS BUSHANGA	15	15	15	1
	CSR KICHANGA	3			
	HGR MWESO	16	16	16	1
	CSR SAINT BENOIT	3	3		
Walikale	HGR WALIKALE	5	3	3	1
Total usagers		505	97	48	5
%			19%	49%	10%

Des patients ont été éligibles pour le prélèvement de la charge virale ; sur 505 usagers éligibles ;97 ont été prélevés dont 48 ont retiré leur résultat et parmi eux 5 ont eu une charge virale indétectable.

Tableau 6, Déclarations des usagers sur l'accessibilité à la charge virale

ZS	FOSA	Usagers éligibles pour la CV	Prélèvement	Retrait du résultat
Binza	CSC BURAMBA	4		0
	CS CAMP 5H	6		0
	CS KISHARO	6		0
	CS NYAMILIMA	5		0
	HGR NYAMILIMA	6		0
Butembo	HGR KITATAUMBA	3		0
	CBCA BUTEMBO	3		0
	CH FEPSI	1		0
	CM LUMIERE	1		0
	CM MAKASI	2		0
Goma	CSR CARMEL	1	1	0
	HEAL AFRICA	1	1	0
Karisimbi	HGR VIRUNGA	2	2	0
Mweso	CSR KICHANGA	1		0
	CSR SAINT BENOIT	2	2	0
Vuhovi	HGR VUHOVI	1		0
Walikale	CS 8EME CEPAC	1		0
	CS BILOBILO	2		0
Total usagers		48	6	0
%		21%	13%	

Quarante-huit usagers sur les 231 rencontrés ; soit 21% ont affirmé avoir été éligibles pour la charge virale lors de leur passage dans la FOSA ; seuls 6 d'entre eux ont été prélevés (13%).

V.6 Aspects COVID 19/VIH

- Déclarations des prestataires au sujet de la coinfection VIH/COVID19

Aucune mesure de restriction contre la COVID-19 n'a empêché aux usagers d'accéder à un service quelconque VIH ou TB selon les déclarations ses prestataires rencontrés.

- Déclarations des usagers

ZS	FOSA	Usagers ayant effectués le test	Résultat du test
Karisimbi	HGR VIRUNGA	2	Négatif
Kyondo	HGR KYONDO	4	Négatif
Total usagers		6	
%		3%	

Seuls 6 usagers ont effectué le test COVID 19 durant ce mois dont le résultat était négatif.

V.7 Stigmatisation et Discrimination

ZS	FOSA	Usagers victimes d'agressions verbales ou moqueries dans votre FOSA à cause de leur statut	Usagers traités différemment par le professionnel de santé par rapport aux autres personnes à cause de leur statut	Usagers ayant subis des violences physiques dans votre FOSA à causes de leur statut	Connaissais sance d'une structure/O NGDH/Clinique juridique où recourir
Beni	nk Evangélique de Beni Centre Hospitalier		1	1	
Binza	nk Buramba Centre de Santé				2
	nk Kisharo Centre de Santé	1		1	2
	nk Nyamilima Centre de Santé				1
	nk Nyamilima Hôpital Général de Référence				2
Butembo	nk Butembo/Kitatumba Hôpital Général de Référence				1
	nk CBCA Butembo Centre Médical				2
	nk FEPSI Centre Hospitalier				2
	nk Lumière Centre Médical				1
	nk Makasi Centre Médical				1
Karisimbi	nk Virunga Hôpital Général de Référence				2
Kyondo	nk Kyondo Hôpital Général de Référence				4
Oicha	nk Oicha Hôpital Général de Référence				14
Rutshuru	nk Buturande Centre de Santé		7		
	nk Mapendo Centre de Santé		7		
	nk Murambi Centre de Santé		6		
Walikale	nk Walikale Hôpital Général de Référence				1
Total usagers		1	21	2	35

Au total 24 usagers ; soit 10% ont été victimes de stigmatisation ou discrimination au sein de leur formation sanitaire à cause de leur statut sérologique.

LISTE DES FORMATIONS SANITAIRES VISITÉES :

Beni

nk Beni Hôpital Général de Référence
nk Evangélique de Beni Centre Hospitalier
nk Kasanga Centre de Santé
nk Rwangoma Centre de Santé
nk Tamende Centre de Santé

Binza

nk Buramba Centre de Santé
nk Camps 5 Heures Centre de Santé
nk Kisharo Centre de Santé
nk Nyamilima Centre de Santé
nk Nyamilima Hôpital Général de Référence

Butembo

nk Butembo/Kitatumba Hôpital Général de Référence
nk CBCA Butembo Centre Médical
nk FEPSI Centre Hospitalier
nk Lumière Centre Médical
nk Makasi Centre Médical

Goma

nk Carmel Centre de Santé
nk Heal Africa Hôpital
nk Mapendo Centre de Santé
nk Nord-Kivu Hôpital Provincial de Référence
nk Umoja Centre de Santé

Kamango

nk Bugando Centre de Santé
nk Kahondo Centre de Santé
nk Kamango Hôpital Général de Référence
nk Kamanzara Centre de Santé

Karisimbi

nk Kahembe Centre de Santé de Référence
nk Lubango Centre de Santé
nk Mabanga Centre de Santé
nk Virunga Hôpital Général de Référence

Kayna

nk Butsiri Centre de Santé de Référence
nk Itsu Centre de Santé
nk Kamandi Centre de Santé
nk Kayna Centre de Santé
nk Luofu Centre de Santé
nk Miriki Centre de Santé

Kirotshe

nk Kimoka Centre de Santé
nk Kirotshe/Shasha Centre de Santé
nk Sake Centre de Santé
nk Shasha Centre de Santé

Kyondo

nk Kyondo Hôpital Général de Référence

Masisi

nk Loashi Centre de Santé
nk Masisi Hôpital Général de Référence

Musienene

nk Kimbulu Centre de Santé de Référence
nk Musienene Hôpital Général de Référence
nk Nduko Centre de Santé de Référence

Mutwanga

nk Kitokoli Centre de Santé
nk Mutwanga Hôpital Général de Référence
nk Mwenda Centre de Santé de Référence

Mweso

nk Bukama Centre de Santé
nk Burungu Centre de Santé
nk Bushanga Centre de Santé
nk Kichanga Centre de Santé de Référence
nk Mweso Hôpital Général de Référence
nk Saint Benoît Centre de Santé de Référence

Oicha

nk Oicha Hôpital Général de Référence

Rutshuru

nk Buturande Centre de Santé
nk Mapendo Centre de Santé
nk Murambi Centre de Santé

Vuhovi

nk Musenda Centre de Santé
nk Vuhovi Hôpital Général de Référence

Walikale

nk 8 è CEPAC Centre de Santé
nk Bilobilo Centre de Santé
nk Walikale Hôpital Général de Référence



15A, Avenue du Musée, Quartier Himbi,
Commune de Goma, Ville de Goma
Réf.: Entrée Hôtel du Gouvernement



Téléphone 1 : + 243 810 383 337
Téléphone 2 : + 243 994 453 464
Téléphone 3 : + 243 858 915 230



Email 1: ucopplus.nordkivu@ucopplus.org
Email 2: info@ucopplus.org
Website: ucopplus.org / observatoirevihitb.info



Copyright: 2022 UCOP+

Siège Social: Immeuble PNMLS, Croisement Av. de la
Libération (ex 24 Novembre) et Bld Triomphal
C/Kasavubu, Kinshasa
www.ucopplus.org
www.observatoirevihitb.info
info@ucopplus.org